

《北京卫生健康工作统计资料简编》

编辑部

主 任：郭默宁

编 辑：路 凤 郑建鹏 徐梦瑶
王天奇 臧 白 虞文帝
贾东林 梅 林 刘 峥
胡伟书 吕亚奇

目 录

一、简要说明及主要统计指标解释

简要说明及主要统计指标解释	1
---------------------	---

二、全市医疗卫生资源情况

全市医疗卫生机构、床位、人员数	1
2021-2025 年全市医疗卫生机构数	2
2021-2025 年全市医疗机构编制床位数	3
2021-2025 年全市医疗机构实有床位数	4
2021-2025 年全市医疗卫生机构卫生人员数	5
2021-2025 年全市医疗卫生机构卫生技术人员数	6
2021-2025 年全市医疗卫生机构执业（助理）医师数	7
2021-2025 年全市医疗卫生机构注册护士数	8
2021-2025 年全市医疗卫生机构费用及财政拨款情况	9
全市三级医疗机构、床位、人员数	10
全市二级医疗机构、床位、人员数	10
全市一级医疗机构、床位、人员数	11
全市医疗卫生资源状况-1	12
全市医疗卫生资源状况-2	13
全市医疗卫生资源状况-3	14
全市诊所基本情况	15
全市卫生所（室、站）、医务室等基本情况	16

全市村卫生室（所）基本情况	17
三、全市医疗机构工作情况	
2021-2025 年全市医疗机构总诊疗人次	18
2021-2025 年全市医疗机构出院人数	19
2021-2025 年全市医疗机构出院者平均住院日	20
2021-2025 年全市医疗机构编制床位使用率	21
2021-2025 年全市医疗机构实有床位使用率	22
2021-2025 年全市三级医疗机构工作量情况	23
2021-2025 年全市二级医疗机构工作量情况	23
2021-2025 年全市一级医疗机构工作量情况	24
2021-2025 年全市三级医疗机构工作效率情况	25
2021-2025 年全市二级医疗机构工作效率情况	25
2021-2025 年全市一级医疗机构工作效率情况	26
2021-2025 年全市医疗机构医师人均工作量情况	27
2021-2025 年全市部分医疗机构门诊及住院病人 人均费用情况	28
2021-2025 年全市部分医疗机构门诊及住院病人 人均费用变化情况（上年=100）	29
2021-2025 年全市部分医疗机构门诊和住院病人 药费占医疗费用比重情况	30
全市 248 家医疗机构出院病人前十位疾病顺位及构成	31
四、全市居民出生及病伤死亡原因情况	
全市居民前十位死因顺位及百分比构成	32
2021-2025 年全市婴儿、新生儿、孕产妇死亡情况	33

五、疾病防控	
2021-2025 年全市甲乙类传染病发病与死亡情况	33
全市常住人口儿童免疫接种率情况	34
六、行政执法	
全市公共卫生监督执法基本情况	35
全市卫生健康行政执法基本情况	36
七、院前急救工作	
全市院前急救病人情况	37
全市院前急救病人疾病分类及构成	38
八、公民无偿献血和采供血情况	
全市采供血情况	39
全市分区无偿献血情况	40
九、妇幼卫生	
全市分区 0-6 岁儿童系统管理情况	41
全市分区产科剖宫产率	42
全市分区孕产妇系统服务率	43
十、体检情况	
全市分区高招体检情况	44
全市分区中招体检情况	45
十一、附图	

简要说明及主要统计指标解释

简要说明

一、本简编由北京市卫生健康大数据与政策研究中心主编，主要介绍全市各级各类医疗卫生机构资源、医疗服务利用、主要健康指标、疾病预防控制、行政执法检查、妇幼卫生、院前急救、无偿献血及采供血等情况，“卫生资源”和“医疗服务”两部分的指标系全数调查，数据来源于医疗卫生机构年报表，其余部分的指标来源于市疾病预防控制中心、市卫生健康委各业务处室及直属单位。自2012年开始，机构数、卫生人员数和医疗服务工作量数据包含驻京部队、武警医院地方患者数据，其中2021-2024年包含13个驻京部队医院数据，2025年包含14个驻京部队医院数据。其余指标均不含驻京部队医院数据。

二、本简编全市分区分区医疗卫生资源状况中的人员及床位数据统计口径发生调整，自2022年起，各区医疗卫生资源统计时将医疗机构分院区数据纳入实际所在区进行计算。

三、近年来，精神专科医院大量周转长期住院患者，造成近年出院者平均住院日波动较大，故本资料将出院者平均住院日合计项（包括同期各年度总计、医院合计、专科医院合计的出院者平均住院日）的统计口径均调整为不包含精神专科医院的口径。

四、病人医药费用中，考虑到物价上涨因素的影响，在计算次均费用增幅时均采用当年的CPI指数扣除物价上涨因素。

五、勘误：本简编中2021-2023年全市部分医疗机构门诊病人人均费用统计口径调整为不含核酸检测费用的口径。

主要指标解释

医疗卫生机构：指从卫生健康行政部门取得《医疗机构执业许可证》、《中医诊所备案证》、《计划生育技术服务许可证》或从民政、工商行政、机构编制管理部门取得法人单位登记证书，为社会提供医疗服务、公共卫生服务或从事医学科研和在职培训等工作的单位。

医疗机构：指从卫生行政部门取得《医疗机构执业许可证》的机构，包括医院、社区卫生服务中心（站）、门诊部、诊所（卫生所、医务室）、村卫生室、妇幼保健机构、专科疾病防治机

构、急救中心（站）和临床检验中心等。

医院：医院包括综合医院、中医医院、中西医结合医院、民族医医院、各类专科医院和护理院，不包括专科疾病防治院、妇幼保健院，包括医学院校附属医院。

公立医院：指登记注册类型为国有和集体的医院。

民营医院：指除登记注册类型为国有和集体以外的医院，包括私营、联营、股份合作（有限）、台港澳合资合作、中外合资合作等医院。

基层医疗卫生机构：包括社区卫生服务中心（站）、村卫生室、门诊部、诊所、卫生所、医务室、中小学卫生保健所、护理站。

卫生人员（在岗职工数）：指到年底仍在填报机构工作并由填报机构支付工资或劳务报酬的人员。包括填报机构的在编人员、合同制人员、劳务派遣人员（指与派遣单位签署劳动合同，人事关系在派遣单位，由填报机构直接管理的人员，不包括因劳务外包，由承包方聘用和管理的人员（属于第三方人员））。包括工作总时长已经或预计超过半年以上的返聘和临聘人员。不包括离退休、辞职和离开本单位仍保留劳动关系人员。借调人员、进修医师、来援人员（如援疆、援藏）、区域医疗中心内派驻交流人员、参与住院医师规范化培训和专科医师规范化培训人员计入其人事关系所在的用人单位。多点执业医师计入第1执业单位在岗职工数，不再计入第2、3执业单位在岗职工数。由社区卫生服务中心（站）或乡镇卫生院管理或派驻到村卫生室工作，并一直在该村卫生室工作的人员，计入该村卫生室在岗职工，不再计入到社区卫生服务中心（站）或乡镇卫生院，这类人员的工资同样计入村卫生室。

卫生技术人员：包括执业医师、执业助理医师、注册护士、药师（士）、检验、影像、康复、其他技师（士）、卫生监督员和见习医（药、护、技）师（士）等其他卫生技术人员，包括从事临床或监督工作并同时从事管理工作的人员。

执业（助理）医师、注册护士、卫生监督员：一律按取得医师、护士、卫生监督员执业证书且实际从事临床或监督工作的人数统计，包括从事临床或监督工作并同时从事管理工作的人员（如院长、书记等）。已经按执业（助理）医师、注册护士、卫生监督员岗位招聘，但尚未取得执业证书的人员计入其他卫生技术

人员。助产士是有助产证且从事助产工作的注册护士。

编制床位：由卫生健康行政部门核定的床位数。

实有床位：指年底固定实有床位数，包括正规床、简易床、监护床、超过半年加床、正在消毒和修理床位、因扩建或大修而停用床位。不包括产科新生儿床、接产室待产床、库存床、观察床、临时加床和病人家属陪侍床。

总诊疗人次数：指所有诊疗工作的总人次数，统计界定原则为：①按挂号数统计，包括门诊、急诊、出诊、预约诊疗、单项健康检查、健康咨询指导（不含健康讲座）人次。患者1次就诊多次挂号，按实际诊疗次数统计，不包括根据医嘱进行的各项检查、治疗、处置工作量以及免疫接种、健康管理服务人次数；②未挂号就诊（含“一次挂号管多天”便民惠民措施内未挂号但实际就诊的续诊服务人次）、本单位职工就诊及外出诊（不含外出会诊）不收取挂号费的，按实际诊疗人次数统计。

出院人数：指报告期内所有住院后出院的人数。包括医嘱离院、医嘱转其他医疗机构、非医嘱离院、死亡及其他人数，不含家庭病床撤床人数。统计界定原则为：①“死亡”：包括已办住院手续后死亡、未办理住院手续而实际上已收容入院的死亡者。②“其他”：指正常分娩和未产出院、未治和住院经检查无病出院、无并发症的人工流产或绝育手术出院者。

实有病床使用率 = 实际占用总床日数 / 实际开放总床日数 × 100%。

编制床位使用率 = 实际占用总床日数 / (编制床位 × 365) × 100%。

出院者平均住院日 = 出院者占用总床日数 / 出院人数。

医师人均每日担负诊疗人次 = (诊疗人次数 / 年平均医师人数) / 248。

医师人均每日担负住院床日 = (实际占用总床日数 / 年平均医师人数) / 365。

婴儿死亡率 = 婴儿死亡数 / 活产数 × 1000‰。

孕产妇死亡率 = 孕产妇死亡人数 / 活产数 × 10 万。一般用 1/10 万表示。

报告发病数是指病例发病日期在 2025 年 1 月 1 日至 12 月 31 日间的病例总数。

报告死亡数是指病例死亡日期在 2025 年 1 月 1 日至 12 月 31 日间的病例总数。

法定传染病报告发病率 (1/10 万) = 法定传染病报告发病数 /

当年全市人口数 \times 100000/10万。

法定传染病报告死亡率（1/10万）=法定传染病报告死亡数/当年全市人口数 \times 100000/10万。

每千常住人口卫生人员=卫生人员数/常住人口数 \times 1000。

每千常住人口卫生技术人员=卫生技术人员数/常住人口数 \times 1000。

每千常住人口执业（助理）医师=（执业医师数+执业助理医师数）/常住人口数 \times 1000。

每千常住人口注册护士=注册护士数/常住人口数 \times 1000。

每千常住人口编制床位=全市医疗机构编制床位数/常住人口数 \times 1000。

每千常住人口实有床位=全市医疗机构实有床位数/常住人口数 \times 1000。

全市医疗卫生机构、床位、人员数

项目	机构数 (个)	编制 床位 (张)	实有 床位 (张)	卫生 人员 (人)	卫技 人员 (人)	执业 (助理) 医师 (人)	注册 护士 (人)
总计	11994	156901	144106	439055	356774	138214	156315
一、医院	782	143653	136658	306349	251997	91103	120141
公立医院	215	107213	101669	238474	200352	70655	97548
民营医院	567	36440	34989	67875	51645	20448	22593
医院分级别：三级医院	142	102504	98796	233551	196433	68555	96721
二级医院	182	26725	23543	39684	31504	11516	14602
一级医院	402	12207	12159	28805	21059	9854	7426
未定级医院	56	2217	2160	4309	3001	1178	1392
医院分类别：综合医院	224	71804	71616	180241	151355	52784	75588
中医医院	309	36091	31525	62236	50642	21531	20175
专科医院	238	34556	32315	62656	49306	16588	24003
护理院	11	1202	1202	1216	694	200	375
二、基层医疗卫生机构	10885	9086	4869	105461	86561	41023	31437
社区卫生服务中心（站）	2123	9086	4869	49692	41274	17884	13276
门诊部	1552	—	—	26716	22316	11024	9283
诊所、卫生所（室、站）、医务室等*	4791	—	—	26515	22044	11306	8775
村卫生室（所）	2419	—	—	2538	927	809	103
三、专业公共卫生机构	83	4123	2530	18204	14654	5275	4055
急救中心（站）	11	—	—	1836	1104	511	413
采供血机构	7	—	—	808	619	29	381
妇幼保健机构	18	3497	1950	8129	6893	2846	2827
专科疾病防治机构	18	626	580	1017	709	258	301
疾病预防控制中心	29	—	—	6414	5329	1631	133
卫生监督所（局、中心、执法大队）	—	—	—	—	—	—	—
四、其他机构	244	39	49	9041	3562	813	682
医学科学研究机构	28	—	—	3862	901	207	30
医学在职培训机构	4	—	—	85	4	1	2
临床检验中心（所、站）	56	—	—	1686	794	93	21
其他	156	39	49	3408	1863	512	629

注：1. 本表机构数、人员数包含 14 个驻京部队医院（其中三级 13 个，二级 1 个）。

2. 中医医院包含中医医院、中西医结合医院和民族医院。

3. * 处包含诊所、卫生所（室、站）、医务室、护理站和中小学卫生保健所。

2021—2025 年全市医疗卫生机构数

单位：个

项目	2021	2022	2023	2024	2025
总计	11727	12211	12518	12285	11994
一、医院	733	741	765	774	782
公立医院	215	213	219	217	215
民营医院	518	528	546	557	567
医院分级别：三级医院	130	132	135	139	142
二级医院	163	170	177	180	182
一级医院	398	395	405	405	402
未定级医院	42	44	48	50	56
医院分级别：综合医院	260	252	242	234	224
中医医院	236	252	276	290	309
专科医院	227	228	238	240	238
护理院	10	9	9	10	11
二、基层医疗卫生机构	10684	11105	11408	11172	10885
社区卫生服务中心（站）	2111	2123	2143	2136	2123
门诊部	1490	1568	1632	1616	1552
诊所、卫生所（室、站）、医务室等*	4441	4565	4742	4788	4791
村卫生室（所）	2642	2849	2891	2632	2419
三、专业公共卫生机构	107	106	101	100	83
急救中心（站）	15	16	12	11	11
采供血机构	6	6	6	7	7
妇幼保健机构	19	18	18	18	18
专科疾病防治机构	22	21	20	20	18
疾病预防控制中心	25	27	27	29	29
卫生监督所（局、中心、执法大队）	18	18	18	15	—
其他专业公共卫生机构	2	—	—	—	—
四、其他机构	203	259	244	239	244
医学科学研究机构	30	29	30	29	28
医学在职培训机构	7	5	5	4	4
临床检验中心（所、站）	79	82	75	66	56
其他	87	143	134	140	156

注：1. 本表 2021—2024 年包含 13 个驻京部队医院（其中三级 13 个），2025 年包含 14 个驻京部队医院（其中三级 13 个，二级 1 个）。

2. 中医医院包含中医医院、中西医结合医院和民族医医院。

3. * 处包含诊所、卫生所（室、站）、医务室、护理站和中小学卫生保健所。

2021—2025 年全市医疗机构编制床位数

单位：张

项目	2021	2022	2023	2024	2025
总计	141628	145829	150559	154778	156901
一、医院	130007	133370	137474	141540	143653
公立医院	97606	98939	103222	105972	107213
民营医院	32401	34431	34252	35568	36440
医院分级别：三级医院	90475	92349	95578	100742	102504
二级医院	24849	26005	26406	25445	26725
一级医院	13289	13288	13504	13295	12207
未定级医院	1394	1728	1986	2058	2217
医院分类别：综合医院	66748	67153	69320	71232	71804
中医医院	31322	32471	33832	35107	36091
专科医院	31477	33106	33544	34094	34556
护理院	460	640	778	1107	1202
二、基层医疗卫生机构	7954	8444	8989	9107	9086
社区卫生服务中心（站）	7954	8444	8989	9107	9086
三、专业公共卫生机构	3667	4015	4096	4131	4123
妇幼保健机构	2703	3141	3232	3505	3497
专科疾病防治机构	964	874	864	626	626
四、其他机构	—	—	—	—	39
其他	—	—	—	—	39

注：1. 本表统计范围不包含驻京部队医院。

2. 中医医院包含中医医院、中西医结合医院和民族医医院。

2021—2025 年全市医疗机构实有床位数

单位：张

项目	2021	2022	2023	2024	2025
总计	130259	133932	138823	141072	144106
一、医院	122287	126309	130831	133260	136658
公立医院	89138	90935	96008	99301	101669
民营医院	33149	35374	34823	33959	34989
医院分级别：三级医院	83004	85860	91200	95982	98796
二级医院	24609	25330	24014	22196	23543
一级医院	13649	13686	13762	13133	12159
未定级医院	1025	1433	1855	1949	2160
医院分类别：综合医院	65725	66905	68760	69747	71616
中医医院	27900	29187	30572	30352	31525
专科医院	28282	29577	30751	32054	32315
护理院	380	640	748	1107	1202
二、基层医疗卫生机构	5243	5229	5487	5356	4869
社区卫生服务中心（站）	5243	5229	5487	5356	4869
三、专业公共卫生机构	2729	2394	2505	2456	2530
妇幼保健机构	2090	1830	1921	1934	1950
专科疾病防治机构	639	564	584	522	580
四、其他机构	—	—	—	—	49
其他	—	—	—	—	49

注：1. 本表统计范围不包含驻京部队医院。

2. 中医医院包含中医医院、中西医结合医院和民族医医院。

2021-2025 年全市医疗卫生机构卫生人员数

单位：人

项目	2021	2022	2023	2024	2025
总计	389779	395381	419029	422809	439055
一、医院	274453	276717	291166	294190	306349
公立医院	213987	215482	228192	226988	238474
民营医院	60466	61235	62974	67202	67875
医院分级别：三级医院	202002	205656	218505	221988	233551
二级医院	43920	42670	41304	39214	39684
一级医院	26289	25981	28038	29183	28805
未定级医院	2242	2410	3319	3805	4309
医院分类别：综合医院	166655	165847	172765	170943	180241
中医医院	52397	53811	57220	60002	62236
专科医院	54958	56607	60416	62085	62656
护理院	443	452	765	1160	1216
二、基层医疗卫生机构	90654	91712	101726	101509	105461
社区卫生服务中心（站）	41280	42627	45390	48092	49692
门诊部	23327	23086	26967	25631	26716
诊所、卫生所（室、站）、医务室等*	22897	22808	26033	24707	26515
村卫生室（所）	3150	3191	3336	3079	2538
三、专业公共卫生机构	16160	16693	16912	18115	18204
急救中心（站）	2293	2315	1937	1804	1836
采供血机构	783	773	763	815	808
妇幼保健机构	7144	7099	7346	8221	8129
专科疾病防治机构	1099	966	1047	1101	1017
疾病预防控制中心	3563	4290	4599	5258	6414
卫生监督所（局、中心、执法大队）	1235	1250	1220	916	—
其他专业公共卫生机构	43	—	—	—	—
四、其他机构	8512	10259	9225	8995	9041
医学科学研究机构	3733	3497	3553	3754	3862
医学在职培训机构	128	108	102	85	85
临床检验中心（所、站）	2960	3388	2677	1841	1686
其他	1691	3266	2893	3315	3408

注：1. 本表 2021-2024 年包含 13 个驻京部队医院（其中三级 13 个），2025 年包含 14 个驻京部队医院（其中三级 13 个，二级 1 个）。

2. 中医医院包含中医医院、中西医结合医院和民族医医院。

3. * 处包含诊所、卫生所（室、站）、医务室、护理站和中小学卫生保健所。

2021—2025 年全市医疗卫生机构卫生技术人员数

单位：人

项目	2021	2022	2023	2024	2025
总计	317659	322187	342767	345108	356774
一、医院	227606	230090	242677	243673	251997
公立医院	182375	184225	195306	192630	200352
民营医院	45231	45865	47371	51043	51645
医院分级别：三级医院	172649	176248	187410	188794	196433
二级医院	34287	33364	32282	30797	31504
一级医院	19212	18855	20684	21448	21059
未定级医院	1458	1623	2301	2634	3001
医院分类别：综合医院	142500	142559	148165	145453	151355
中医医院	42697	43876	46967	49094	50642
专科医院	42238	43461	47103	48486	49306
护理院	171	194	442	640	694
二、基层医疗卫生机构	73450	74194	82568	83316	86561
社区卫生服务中心（站）	34792	35885	38265	39984	41274
门诊部	18980	18710	22000	21377	22316
诊所、卫生所（室、站）、医务室等*	18885	18732	21201	20768	22044
村卫生室（所）	793	867	1102	1187	927
三、专业公共卫生机构	12804	13044	13335	14468	14654
急救中心（站）	1292	1269	1025	1060	1104
采供血机构	602	601	587	622	619
妇幼保健机构	6042	5991	6187	6913	6893
专科疾病防治机构	733	641	723	765	709
疾病预防控制中心	2953	3343	3631	4213	5329
卫生监督所（局、中心、执法大队）	1182	1199	1182	895	—
其他专业公共卫生机构	—	—	—	—	—
四、其他机构	3799	4859	4187	3651	3562
医学科学研究机构	1512	1502	1460	904	901
医学在职培训机构	19	15	12	4	4
临床检验中心（所、站）	1363	1577	1148	946	794
其他	905	1765	1567	1797	1863

注：1. 本表 2021—2024 年包含 13 个驻京部队医院（其中三级 13 个），2025 年包含 14 个驻京部队医院（其中三级 13 个，二级 1 个）。

2. 中医医院包含中医医院、中西医结合医院和民族医医院。

3. * 处包含诊所、卫生所（室、站）、医务室、护理站和中小学卫生保健所。

2021-2025 年全市医疗卫生机构执业（助理）医师数

单位：人

项目	2021	2022	2023	2024	2025
总计	123503	124916	133685	134805	138214
一、医院	82841	83996	88887	88760	91103
公立医院	65591	66075	70295	68751	70655
民营医院	17250	17921	18592	20009	20448
医院分级别：三级医院	61462	62611	66875	66801	68555
二级医院	12076	11991	11634	11013	11516
一级医院	8816	8819	9547	9979	9854
未定级医院	487	575	831	967	1178
医院分类别：综合医院	50988	50981	53642	51989	52784
中医医院	17850	18375	19599	20571	21531
专科医院	13969	14592	15515	16027	16588
护理院	34	48	131	173	200
二、基层医疗卫生机构	35287	35440	39231	40046	41023
社区卫生服务中心（站）	15069	15461	16485	17089	17884
门诊部	9379	9267	10759	10719	11024
诊所、卫生所（室、站）、医务室等*	10116	9919	11006	11198	11306
村卫生室（所）	723	793	981	1040	809
三、专业公共卫生机构	4640	4722	4748	5151	5275
急救中心（站）	577	586	489	485	511
采供血机构	31	33	31	32	29
妇幼保健机构	2535	2537	2578	2813	2846
专科疾病防治机构	254	210	242	261	258
疾病预防控制中心	1243	1356	1408	1560	1631
其他专业公共卫生机构	—	—	—	—	—
四、其他机构	735	758	819	848	813
医学科学研究机构	295	270	241	191	207
医学在职培训机构	1	2	3	1	1
临床检验中心（所、站）	132	127	115	97	93
其他	307	359	460	559	512

注：1. 本表 2021-2024 年包含 13 个驻京部队医院（其中三级 13 个），2025 年包含 14 个驻京部队医院（其中三级 13 个，二级 1 个）。

2. 中医医院包含中医医院、中西医结合医院和民族医医院。

3. * 处包含诊所、卫生所（室、站）、医务室、护理站和中小学卫生保健所。

2021-2025 年全市医疗卫生机构注册护士数

单位：人

项目	2021	2022	2023	2024	2025
总计	141685	142711	152548	152872	156315
一、医院	111161	111841	118198	118359	120141
公立医院	90784	91664	97315	95752	97548
民营医院	20377	20177	20883	22607	22593
医院分级别：三级医院	87246	88805	94694	94888	96721
二级医院	16140	15550	15052	14567	14602
一级医院	7078	6676	7312	7617	7426
未定级医院	697	810	1140	1287	1392
医院分类别：综合医院	73048	72982	75637	74233	75588
中医医院	17404	17716	18941	19803	20175
专科医院	20618	21030	23364	23959	24003
护理院	91	113	256	364	375
二、基层医疗卫生机构	26388	26718	30188	29871	31437
社区卫生服务中心（站）	11202	11623	12386	12995	13276
门诊部	7806	7744	9296	8871	9283
诊所、卫生所（室、站）、医务室等*	7310	7277	8385	7886	8775
村卫生室（所）	70	74	121	119	103
三、专业公共卫生机构	3792	3716	3720	4131	4055
急救中心（站）	540	523	397	416	413
采供血机构	359	356	350	384	381
妇幼保健机构	2443	2406	2527	2880	2827
专科疾病防治机构	328	307	319	329	301
疾病预防控制中心	122	124	127	122	133
其他专业公共卫生机构	—	—	—	—	—
四、其他机构	344	436	442	511	682
医学科学研究机构	2	2	2	2	30
医学在职培训机构	4	4	2	2	2
临床检验中心（所、站）	51	85	30	26	21
其他	287	345	408	481	629

注：1. 本表 2021-2024 年包含 13 个驻京部队医院（其中三级 13 个），2025 年包含 14 个驻京部队医院（其中三级 13 个，二级 1 个）。

2. 中医医院包含中医医院、中西医结合医院和民族医医院。

3. * 处包含诊所、卫生所（室、站）、医务室、护理站和中小学卫生保健所。

2021—2025 年全市医疗卫生机构费用及财政拨款情况

单位：亿元

项目	2021	2022	2023	2024	2025
总费用					
医疗卫生机构	2861.7	2996.7	3424.2	3581.3	3654.5
其中：医疗机构	2687.7	2787.0	3258.4	3427.6	3518.6
内：社区卫生服务中心（站）	325.6	353.6	418.9	444.3	431.2
财政拨款					
医疗卫生机构	475.4	551.4	507.0	510.6	498.9
其中：医疗机构	383.6	445.5	424.5	424.6	416.4
内：社区卫生服务中心（站）	92.9	101.1	116.8	113.8	113.5

注：本表不包含驻京部队医院。

全市三级医疗机构、床位、人员数

项目	机构数 (个)	编制 床位 (张)	实有 床位 (张)	卫生 人员 (人)	卫技 人员 (人)	执业 (助理) 医师 (人)	注册 护士 (人)
总计	153	105336	100283	240524	202203	70942	99066
其中：综合医院	66	60612	61870	159140	135012	46395	68461
中医医院	36	21416	18308	34975	29551	11586	12973
专科医院	40	20476	18618	39436	31870	10574	15287
急救中心	1	0	0	896	614	282	205
妇幼保健机构	10	2832	1487	6077	5156	2105	2140

注：1. 本表机构数、人员数统计范围包含 13 个驻京部队医院。

2. 中医医院包含中医医院、中西医结合医院和民族医医院。

全市二级医疗机构、床位、人员数

项目	机构数 (个)	编制 床位 (张)	实有 床位 (张)	卫生 人员 (人)	卫技 人员 (人)	执业 (助理) 医师 (人)	注册 护士 (人)
总计	192	27986	24576	42530	33773	12427	15554
其中：综合医院	26	7036	5768	12577	9979	3533	4739
中医医院	50	8691	7261	11948	9683	4131	3819
专科医院	106	10998	10514	15159	11842	3852	6044
妇幼保健机构	7	665	463	2052	1737	741	687
专科疾病防治机构	3	596	570	794	532	170	265

注：1. 本表机构数、人员数统计范围包含 1 个驻京部队医院。

2. 中医医院包含中医医院、中西医结合医院和民族医医院。

全市一级医疗机构、床位、人员数

项目	机构数 (个)	编制 床位 (张)	实有 床位 (张)	卫生 人员 (人)	卫技 人员 (人)	执业 (助理) 医师 (人)	注册 护士 (人)
总计	608	17542	15233	51330	39531	17586	13152
其中：综合医院	120	3956	3858	7778	5815	2521	2242
中医医院	216	5894	5866	15086	11238	5718	3345
专科医院	63	2056	2134	5516	3784	1553	1701
护理院	3	301	301	425	222	62	138
社区卫生服务中心	203	5315	3074	22484	18437	7716	5714
专科疾病防治机构	3	20	0	41	35	16	12

注：中医医院包含中医医院、中西医结合医院和民族医院。

全市医疗卫生资源状况-1

项目	2025
卫生人员总数 (人)	439055
卫生技术人员总数 (人)	356774
卫生技术人员占总人数比重 (%)	81.26
执业 (助理) 医师占卫生技术人员比重 (%)	38.74
注册护士占卫生技术人员比重 (%)	43.81
每千常住人口编制床位数 (张)	7.20
其中: 户籍人口	10.84
每千常住人口实有床位数 (张)	6.61
其中: 户籍人口	9.96
每千常住人口卫生人员数 (人)	20.14
其中: 户籍人口	30.34
每千常住人口卫技人员数 (人)	16.37
其中: 户籍人口	24.66
每千常住人口执业 (助理) 医师数 (人)	6.34
其中: 户籍人口	9.55
每千常住人口注册护士数 (人)	7.17
其中: 户籍人口	10.80

注: 1. 常住人口数为 2026 年北京市统计局发布的 2025 年北京市常住人口数。户籍人口数来源于北京市公安局 2025 年数据。

2. 每千常住 (户籍) 人口卫生人员、卫技人员、执业 (助理) 医师、注册护士数包含 14 个驻京部队医院 (其中三级 13 个, 二级 1 个)。编制床位、实有床位数不包含驻京部队医院。

全市医疗卫生资源状况-2

地区	医疗卫生机构数 (个)	医疗机构数 (个)	编制床位 (张)	实有床位 (张)	卫生人员 (人)	卫技人员 (人)	执业(助理)医师 (人)	注册护士 (人)
全市	11994	11773	156901	144106	439055	356774	138214	156315
东城区	507	485	8667	8274	31174	23112	9498	9566
西城区	622	600	15032	15504	50067	41850	14656	18784
朝阳区	2007	1982	28561	28573	84645	67545	28047	29694
丰台区	550	538	15474	14040	36752	30173	11725	12985
石景山区	246	241	6727	6291	13511	11206	4258	5013
海淀区	1456	1445	17085	15668	56405	45962	17617	20372
门头沟区	217	210	3683	2958	5610	4786	1696	2135
房山区	964	953	6764	6231	16601	13034	5113	5441
通州区	630	609	9531	7630	19255	15881	6044	7026
顺义区	769	753	7010	5357	16432	13383	5354	5503
昌平区	1187	1167	18049	15724	32098	26306	10155	11714
大兴区	913	887	10831	10218	24572	19881	7577	8217
怀柔区	502	496	2563	2016	6012	4891	2119	1797
平谷区	372	366	2757	2215	5922	4969	2109	1862
密云区	570	564	2281	2164	7428	5703	2482	2082
延庆区	468	463	1886	1243	4634	3569	1579	1342

注：1. 本表全市机构数、人员数合计包含 14 个驻京部队医院（其中三级 13 个，二级 1 个），床位数及各区分区数据均不包含驻京部队医院。
2. 自 2022 年起，各区医疗卫生资源统计时将医疗机构分区分区数据纳入其实际所在区进行计算。

全市医疗卫生资源状况-3

地区	每千常住人口编制床位数(张)	每千常住人口实有床位数(张)	每千常住人口卫生人员数(人)	每千常住人口卫技人员数(人)	每千常住人口执业(助理)医师数(人)	每千常住人口注册护士数(人)
全市	7.20	6.61	20.14	16.37	6.34	7.17
东城区	12.42	11.85	44.66	33.11	13.61	13.70
西城区	13.78	14.21	45.89	38.36	13.43	17.22
朝阳区	8.35	8.36	24.76	19.76	8.20	8.68
丰台区	7.71	7.00	18.31	15.03	5.84	6.47
石景山区	12.01	11.23	24.13	20.01	7.60	8.95
海淀区	5.49	5.04	18.13	14.77	5.66	6.55
门头沟区	9.30	7.47	14.17	12.09	4.28	5.39
房山区	5.16	4.75	12.65	9.93	3.90	4.15
通州区	5.15	4.12	10.41	8.58	3.27	3.80
顺义区	5.28	4.04	12.38	10.09	4.03	4.15
昌平区	7.95	6.92	14.13	11.58	4.47	5.16
大兴区	5.42	5.11	12.30	9.95	3.79	4.11
怀柔区	5.83	4.58	13.66	11.12	4.82	4.08
平谷区	6.03	4.85	12.96	10.87	4.61	4.07
密云区	4.37	4.15	14.23	10.93	4.75	3.99
延庆区	5.53	3.65	13.59	10.47	4.63	3.94

注：1. 本表全市人员数合计包含 14 个驻京部队医院（其中三级 13 个，二级 1 个），床位数及各区数据均不包含驻京部队医院。

2. 自 2022 年起，各区医疗卫生资源统计时将医疗机构分院区数据纳入其实际所在区进行计算。

全市诊所基本情况

项目	合计	按管理类别分	
		非营利性	营利性
机构总数 (个)	3461	38	3423
总人员数 (人)	20593	193	20400
卫生技术人员	16924	179	16745
执业医师	8080	93	7987
内：中医	2202	31	2171
执业助理医师	1016	12	1004
内：中医	269	4	265
注册护士	6316	61	6255
药剂师 (士)	845	10	835
技师 (士)	356	0	356
内：检验师 (士)	112	0	112
其他	311	3	308
工勤技能人员	1466	4	1462
房屋建筑面积 (m ²)	577068	4900	572168
总收入 (万元)	392402.7	1439.8	390962.9
医疗收入	351981.0	1405.0	350576.0
其中：药品收入	67256.0	746.7	66509.3
总费用 (万元)	374971.6	1428.6	373543.1
其中：人员经费	147411.3	475.9	146935.4
业务活动费用	—	—	—
药品费	63897.1	462.7	63434.3
总诊疗人次数 (人次)	4626902	43466	4583436
其中：出诊人次数	272696	307	272389

全市卫生所（室、站）、医务室等基本情况

项目	合计	按管理类别分	
		非营利性	营利性
机构总数（个）	1330	1169	161
总人员数（人）	5922	4992	930
卫生技术人员	5120	4470	650
执业医师	2076	1996	80
内：中医	362	339	23
执业助理医师	134	131	3
内：中医	16	15	1
注册护士	2459	1980	479
药剂师（士）	208	195	13
技师（士）	187	128	59
内：检验师（士）	73	72	1
其他	56	40	16
工勤技能人员	285	159	126
房屋建筑面积（m ² ）	250446	224612	25834
总收入（万元）	53170.0	47396.2	5773.8
医疗收入	30543.7	26021.0	4522.7
其中：药品收入	19822.5	17990.9	1831.7
总费用（万元）	71711.6	62381.7	9330.0
其中：人员经费	35260.5	32202.6	3057.9
业务活动费用	2196.0	0	2196.0
药品费	21940.4	20172.2	1768.2
总诊疗人次数（人次）	3620154	3513297	106857
其中：出诊人次数	112015	100249	11766

注：本表包含卫生所（室、站）、医务室、护理站和中小学卫生保健所。

全市村卫生室（所）基本情况

项目	总计	按设置/主办单位分				
		村办	乡卫生院设点	联合办	私人办	其他
机构数（个）	2419	2220	77	1	114	7
执业（助理）医师（人）	809	751	7	0	47	4
注册护士（人）	103	102	0	0	0	1
乡村医生和卫生员（人）	1611	1512	5	1	88	5
乡村医生	1538	1444	1	1	88	4
卫生员	73	68	4	0	0	1
总收入（万元）	20429.3	19724.7	57.0	5.4	605.9	36.2
其中：上级补助收入	7549.4	7197.2	53.2	4.2	283.7	11.1
村或集体补助收入	49.5	48.6	0	0	0.1	0.8
医疗收入	11713.5	11425.5	3.8	1.2	268.5	14.5
内：药品收入	9606.0	9357.2	3.8	1.0	236.8	7.2
总费用（万元）	19190.7	18534.6	57.0	5.4	565.6	28.0
其中：人员经费	9917.3	9476.1	52.9	4.2	365.6	18.5
药品费	8166.7	7958.2	3.8	1.0	196.8	6.9
总诊疗人次数（人次）	1394634	1320022	1452	471	66504	6185
其中：出诊人次数	129703	127884	2	0	1728	89

2021—2025 年全市医疗机构总诊疗人次

单位：万人次

项目	2021	2022	2023	2024	2025
总计	24244.8	23102.4	29089.4	30166.3	30679.0
一、医院	15792.8	14855.0	17971.0	18317.3	18644.0
公立医院	13254.8	12340.7	15169.9	15357.9	15717.1
民营医院	2538.0	2514.3	2801.1	2959.3	2926.9
医院分级别：三级医院	12077.6	11405.8	14142.8	14571.2	14815.5
二级医院	2140.5	1970.8	2064.1	1890.8	2012.9
一级医院	1538.9	1441.3	1695.3	1769.9	1735.5
未定级医院	35.8	37.0	68.9	86.1	80.2
医院分类别：综合医院	9848.0	9192.4	10960.0	10961.5	11339.3
中医医院	3870.2	3674.7	4490.9	4670.3	4682.4
专科医院	2074.3	1987.5	2518.0	2681.6	2616.5
护理院	0.2	0.4	2.2	4.0	5.9
二、基层医疗卫生机构	7888.9	7723.4	10463.6	11192.0	11453.4
社区卫生服务中心（站）	6486.6	6449.4	8484.5	9245.8	9408.6
门诊部	701.1	659.5	1045.4	1005.4	1080.7
诊所、卫生所（室、站）、医务室等*	607.7	515.8	750.1	766.7	824.7
村卫生室（所）	93.5	98.8	183.6	174.1	139.5
三、专业公共卫生机构	563.2	524.0	654.7	656.9	581.4
妇幼保健机构	543.3	506.0	642.2	642.0	568.1
专科疾病防治机构	19.8	17.9	12.5	14.9	13.3
四、其他机构	—	—	—	0.1	0.1
其他	—	—	—	0.1	0.1

注：1. 本表 2021—2024 年包含 13 个驻京部队医院（其中三级 13 个），2025 年包含 14 个驻京部队医院（其中三级 13 个，二级 1 个）。

2. 中医医院包含中医医院、中西医结合医院和民族医医院。

3. * 处包含诊所、卫生所（室、站）、医务室、护理站和中小学卫生保健所。

2021—2025 年全市医疗机构出院人数

单位：万人次

项目	2021	2022	2023	2024	2025
总计	397.2	379.5	503.6	545.1	578.8
一、医院	387.1	370.0	492.7	533.0	567.4
公立医院	332.1	319.7	433.7	469.0	502.6
民营医院	55.0	50.4	59.0	63.9	64.9
医院分级别：三级医院	336.0	324.0	437.0	482.7	515.0
二级医院	38.1	36.1	43.2	37.4	39.9
一级医院	11.7	8.8	10.9	10.2	9.5
未定级医院	1.3	1.2	1.7	2.8	3.1
医院分类别：综合医院	271.4	263.3	344.0	369.8	400.1
中医医院	46.6	45.2	61.4	65.1	68.2
专科医院	69.0	61.4	87.1	97.5	98.2
护理院	0.1	0.1	0.3	0.6	0.9
二、基层医疗卫生机构	1.5	1.5	2.4	2.4	2.6
社区卫生服务中心（站）	1.5	1.5	2.4	2.4	2.6
三、专业公共卫生机构	8.6	7.9	8.5	9.7	8.8
妇幼保健机构	8.5	7.9	8.4	9.6	8.7
专科疾病防治机构	0.1	0.0	0.1	0.1	0.1
四、其他机构	—	—	—	—	0.0
其他	—	—	—	—	0.0

注：1. 本表2021—2024年包含13个驻京部队医院（其中三级13个），2025年包含14个驻京部队医院（其中三级13个，二级1个）。

2. 中医医院包含中医医院、中西医结合医院和民族医医院。

2021—2025 年全市医疗机构出院者平均住院日

单位：日

项目	2021	2022	2023	2024	2025
总计 *	8.4	8.1	7.8	7.4	7.2
一、医院 *	8.3	8.2	7.7	7.4	7.2
公立医院 *	7.9	7.6	7.3	6.8	6.7
民营医院 *	10.5	11.2	10.8	10.8	10.4
医院分级别：三级医院 *	7.8	7.6	7.2	6.8	6.7
二级医院 *	10.6	10.9	10.6	10.9	10.5
一级医院 *	13.3	14.9	14.0	16.6	16.2
未定级医院 *	7.4	7.7	12.5	11.3	12.3
医院分类别：综合医院	7.8	7.5	7.1	6.8	6.6
中医医院	12.9	12.7	12.1	11.4	11.4
专科医院 *	6.7	7.2	6.7	6.4	6.2
护理院	62.6	43.2	51.9	39.8	24.6
二、基层医疗卫生机构	27.6	23.6	18.8	20.5	22.0
社区卫生服务中心（站）	27.6	23.6	18.8	20.5	22.0
三、专业公共卫生机构	6.2	4.6	5.0	5.1	5.2
妇幼保健机构	4.4	4.2	4.1	4.1	3.8
专科疾病防治机构	209.6	82.7	107.4	118.4	117.6
四、其他机构	—	—	—	—	60.0
其他	—	—	—	—	60.0

注：1. 本表统计范围不包含驻京部队医院。

2. 中医医院包含中医医院、中西医结合医院和民族医医院。

3. 由于医保政策调整，近年来精神专科医院出院者平均住院日波动较大，本表出院者平均住院日各合计项（*）中均不包含精神专科医院。

2021-2025 年全市医疗机构编制床位使用率

单位：%

项目	2021	2022	2023	2024	2025
总计	62.91	58.21	68.62	68.52	69.74
一、医院	66.49	61.89	73.14	72.80	74.07
公立医院	70.82	66.23	73.37	79.25	81.28
民营医院	53.53	49.49	54.44	53.60	52.86
医院分级别：三级医院	71.40	67.00	81.58	81.21	83.40
二级医院	66.05	60.18	63.97	60.64	58.43
一级医院	38.34	34.60	37.46	35.84	34.60
未定级医院	25.81	25.82	33.08	50.77	48.75
医院分类别：综合医院	73.98	69.16	81.33	79.81	82.33
中医医院	53.39	50.35	60.04	58.92	59.91
专科医院	64.11	58.94	69.75	72.47	72.33
护理院	43.41	43.75	63.75	72.51	55.53
二、基层医疗卫生机构	15.44	12.24	15.19	15.64	17.44
社区卫生服务中心（站）	15.44	12.24	15.19	15.64	17.44
三、专业公共卫生机构	39.44	33.21	34.97	38.22	34.49
妇幼保健机构	37.98	29.01	29.99	31.07	26.50
专科疾病防治机构	43.55	48.28	53.59	78.28	79.11
四、其他机构	—	—	—	—	46.15
其他	—	—	—	—	46.15

注：1. 本表统计范围不包含驻京部队医院。

2. 中医医院包含中医医院、中西医结合医院和民族医院。

2021-2025 年全市医疗机构实有床位使用率

单位：%

项目	2021	2022	2023	2024	2025
总计	70.99	65.93	78.06	78.44	79.04
一、医院	73.23	67.88	80.31	80.47	80.91
公立医院	78.24	72.49	86.09	86.32	87.48
民营医院	58.41	54.59	62.09	61.99	60.39
医院分级别：三级医院	79.15	73.09	87.16	87.19	88.14
二级医院	69.32	64.61	73.78	72.83	69.74
一级医院	42.70	39.13	43.62	41.85	40.86
未定级医院	44.34	45.33	52.78	63.17	60.54
医院分类别：综合医院	76.18	70.14	83.87	83.55	84.37
中医医院	63.57	59.21	70.76	70.75	72.28
专科医院	75.78	71.22	81.69	83.07	82.30
护理院	63.47	65.40	76.05	78.40	58.13
二、基层医疗卫生机构	25.53	21.98	28.62	30.23	35.37
社区卫生服务中心（站）	25.53	21.98	28.62	30.23	35.37
三、专业公共卫生机构	54.12	54.15	59.57	64.96	58.71
妇幼保健机构	50.38	47.14	51.58	56.73	48.01
专科疾病防治机构	66.14	79.77	88.14	95.83	100.73
四、其他机构	—	—	—	—	45.39
其他	—	—	—	—	45.39

注：1. 本表统计范围不包含驻京部队医院。

2. 中医医院包含中医医院、中西医结合医院和民族医医院。

2021-2025 年全市三级医疗机构工作量情况

单位：万人次

项目	总诊疗人次					出院人数				
	2021	2022	2023	2024	2025	2021	2022	2023	2024	2025
总计	12240.2	11659.6	14593.7	15062.9	15252.7	339.8	329.3	444.4	491.0	522.5
其中：综合医院	8103.2	7723.2	9449.7	9726.4	10191.4	244.7	239.8	319.8	353.8	383.7
中医医院	2461.3	2280.0	2858.0	2968.4	2739.8	38.5	37.3	51.0	53.5	52.0
专科医院	1513.1	1402.7	1796.5	1876.4	1884.3	52.8	46.9	66.2	75.3	79.3
急救中心	—	—	—	—	—	—	—	—	—	—
妇幼保健机构	162.6	253.8	489.5	491.7	437.2	3.7	5.3	7.4	8.4	7.5

注：1. 各年度统计数据包含 13 个驻京部队医院。

2. 中医医院包含中医医院、中西医结合医院和民族医院。

2021-2025 年全市二级医疗机构工作量情况

单位：万人次

项目	总诊疗人次					出院人数				
	2021	2022	2023	2024	2025	2021	2022	2023	2024	2025
总计	2530.5	2236.0	2263.4	2053.1	2155.1	42.9	38.7	44.3	38.7	41.1
其中：综合医院	1160.9	979.9	1019.5	715.7	665.0	22.6	20.5	22.3	12.7	13.4
中医医院	632.7	616.5	634.9	640.2	885.8	5.3	5.6	7.2	8.5	13.1
专科医院	346.9	374.4	448.2	535.0	462.0	10.2	10.0	13.7	16.2	13.3
妇幼保健机构	380.7	252.3	152.6	150.3	130.8	4.8	2.6	1.1	1.2	1.2
专科疾病防治机构	9.3	12.9	8.1	12.0	11.3	0.1	0.0	0.1	0.1	0.1

注：1. 2025 年包含 1 个驻京部队医院。

2. 中医医院包含中医医院、中西医结合医院和民族医院。

2021-2025年全市一级医疗机构工作量情况

单位：万人次

项目	总诊疗人次					出院人数				
	2021	2022	2023	2024	2025	2021	2022	2023	2024	2025
总计	4543.6	4430.5	5385.6	5361.3	5349.2	12.2	9.3	12.0	11.4	10.8
其中：综合医院	580.3	485.3	523.9	503.1	466.2	4.0	3.0	3.2	3.2	2.8
中医医院	773.1	770.4	986.8	1056.8	1049.1	2.9	2.4	3.2	3.1	3.1
专科医院	185.4	185.5	183.2	207.8	218.6	4.9	3.4	4.4	3.7	3.2
护理院	0.0	0.1	1.4	1.5	1.5	0.0	0.0	0.1	0.1	0.4
社区卫生服务中心	3000.3	2988.3	3689.0	3590.5	3612.7	0.5	0.5	1.1	1.2	1.3
专科医院附设机构	4.4	0.9	1.3	1.7	1.1	0.0	0.0	0.0	0.0	0.0

注：中医医院包含中医医院、中西医结合医院和民族医院。

2021-2025 年全市三级医疗机构工作效率情况

项目	编制床位使用率 (%)					实有床位使用率 (%)					出院者平均住院日 (日)				
	2021	2022	2023	2024	2025	2021	2022	2023	2024	2025	2021	2022	2023	2024	2025
总计*	71.17	66.49	80.30	79.89	81.90	78.99	73.01	86.70	86.82	87.62	7.8	7.5	7.2	6.8	6.6
其中：综合医院	78.12	74.35	88.88	87.26	88.98	80.96	74.64	88.47	88.04	88.60	7.3	7.0	6.7	6.4	6.2
中医医院	60.13	57.88	71.05	69.01	72.08	72.11	67.88	81.82	81.44	84.31	12.3	12.0	11.4	10.7	10.8
专科医院*	65.91	57.55	73.04	71.10	78.70	81.77	74.22	89.10	90.97	90.48	6.3	6.5	6.1	5.7	5.7
急救中心	—	—	—	—	—	—	—	—	—	—	—	—	—	—	—
妇幼保健机构	48.82	37.73	32.78	33.08	27.64	61.11	65.71	58.19	63.35	53.35	4.5	4.2	4.1	4.0	3.7

注：1. 本表统计范围中不包含驻京部队医院。

2. 中医医院包含中医医院、中西医结合医院和民族医院。

3. 由于医保政策调整，近年来精神专科医院出院者平均住院日波动较大，本表出院者平均住院日各合计项中（*）均不包含精神专科医院。

2021-2025 年全市二级医疗机构工作效率情况

项目	编制床位使用率 (%)					实有床位使用率 (%)					出院者平均住院日 (日)				
	2021	2022	2023	2024	2025	2021	2022	2023	2024	2025	2021	2022	2023	2024	2025
总计*	63.28	57.81	62.72	60.18	58.08	68.18	63.68	73.41	72.60	69.63	10.1	10.5	10.6	10.9	10.6
其中：综合医院	72.15	60.43	60.96	50.10	51.45	69.82	61.95	73.58	66.28	63.24	10.3	10.0	9.8	10.2	10.2
中医医院	46.61	43.31	50.68	52.16	52.41	54.71	50.84	63.44	67.99	67.15	14.8	15.0	14.7	13.8	12.2
专科医院*	70.15	68.81	74.28	71.64	67.65	75.60	73.62	79.03	78.30	75.28	9.0	10.3	9.5	9.8	8.9
妇幼保健机构	32.15	19.43	19.22	22.87	21.61	44.06	29.39	29.51	34.52	31.06	4.3	4.0	4.4	4.6	4.5
专科疾病防治机构	41.01	52.36	57.44	82.22	83.09	81.02	87.71	95.01	96.02	100.93	146.5	82.7	107.4	118.4	117.6

注：1. 本表统计范围中不包含驻京部队医院。

2. 中医医院包含中医医院、中西医结合医院和民族医院。

3. 由于医保政策调整，近年来精神专科医院出院者平均住院日波动较大，本表出院者平均住院日各合计项中（*）均不包含精神专科医院。

2021-2025 年全市一级医疗机构工作效率情况

项目	编制床位使用率 (%)					实有床位使用率 (%)					出院者平均住院日 (日)				
	2021	2022	2023	2024	2025	2021	2022	2023	2024	2025	2021	2022	2023	2024	2025
	总计 *	29.28	25.50	28.14	28.31	27.50	36.01	32.15	37.19	36.20	36.31	14.2	15.3	14.1	16.5
其中：综合医院	43.08	39.49	42.76	37.53	38.38	46.65	43.05	49.48	44.91	45.08	19.1	20.0	20.2	26.5	27.7
中医医院	30.53	27.00	28.04	27.57	27.67	35.64	32.11	33.74	32.40	34.39	16.3	18.6	16.7	17.4	17.8
专科医院 *	43.22	40.52	45.91	44.78	46.15	46.75	44.53	50.66	49.61	49.27	6.8	7.6	7.2	5.1	5.7
护理院	0.24	8.55	67.60	105.60	41.64	0.38	13.25	73.00	105.89	41.64	5.0	18.1	39.5	77.8	9.6
社区卫生服务中心	8.83	5.30	8.16	10.06	11.30	14.36	8.95	15.13	16.65	20.37	32.6	22.6	15.3	16.1	16.0
专科病防治机构	0.00	0.00	0.00	0.00	0.00	0.00	0.00	0.00	0.00	0.00	0.0	0.0	0.0	0.0	0.0

注：1. 中医医院包含中医医院、中西医结合医院和民族医院。

2. 由于医保政策调整，近年来精神专科医院出院者平均住院日波动较大，本表出院者平均住院日各合计项中（*）均不包含精神专科医院。

2021-2025 年全市医疗机构医师人均工作量情况

项目	医师人均每日担负诊疗人次（人次）					医师人均每日担负住院床日（日）				
	2021	2022	2023	2024	2025	2021	2022	2023	2024	2025
医疗机构	8.39	7.87	9.34	9.49	9.33	0.82	0.76	0.87	0.85	0.87
机构类型分：医院	8.09	7.52	8.73	8.70	8.44	1.22	1.13	1.33	1.28	1.30
社区卫生服务中心	17.32	16.55	21.33	21.32	21.21	0.09	0.08	0.09	0.10	0.10
机构等级分：三级医疗机构	8.79	7.96	9.45	9.42	8.96	1.33	1.18	1.42	1.36	1.40
二级医疗机构	6.64	6.55	6.85	6.69	7.01	1.13	1.19	1.34	1.35	1.34
一级医疗机构	10.97	10.60	12.52	12.14	12.29	0.34	0.29	0.32	0.30	0.27

注：本表统计范围中不包含驻京部队医院。

2021—2025 年全市部分医疗机构门诊及 住院病人人均费用情况

单位：元

项目	2021	2022	2023	2024	2025
门诊病人人均医疗费用					
政府办综合医院	642.4	679.8	675.2	686.0	694.6
其中：三级	669.6	703.1	696.0	702.3	708.7
二级	443.0	465.1	463.2	443.9	450.7
一级	296.5	298.2	348.8	288.7	222.4
社区卫生服务中心	349.3	368.6	357.2	346.6	320.3
住院病人人均医疗费用					
政府办综合医院	25524.8	24503.5	23462.0	22427.0	22694.2
其中：三级	25745.4	24619.6	23626.0	22578.7	22853.6
二级	22341.2	22409.7	20590.1	17978.1	17836.6
一级	20173.9	11886.8	1214.3	—	3903.8
社区卫生服务中心	23074.1	23145.7	20836.1	21294.1	20296.7

注：本表统计范围不包含驻京部队医院。

2021—2025 年全市部分医疗机构门诊及 住院病人人均费用变化情况（上年=100）

单位：%

项目	2021	2022	2023	2024	2025
门诊病人人均医疗费用上涨					
政府办综合医院	0.0	0.0	0.0	0.0	0.0
其中：三级	-0.1	0.0	0.0	0.0	0.0
二级	0.0	0.0	0.0	0.0	0.0
一级	-0.3	0.0	0.2	-0.2	-0.2
社区卫生服务中心	-0.1	0.0	0.0	0.0	-0.1
住院病人人均医疗费用上涨					
政府办综合医院	-0.1	-0.1	0.0	0.0	0.0
其中：三级	-0.1	-0.1	0.0	0.0	0.0
二级	0.1	0.0	-0.1	-0.1	0.0
一级	0.0	-0.4	-0.9	—	—
社区卫生服务中心	0.0	0.0	-0.1	0.0	0.0

注：1. 本表统计范围不包含驻京部队医院。

2. 本表医疗费用增幅均以扣除物价上涨因素后的可比价格计算。

2021—2025 年全市部分医疗机构门诊和 住院病人药费占医疗费用比重情况

单位：%

项目	2021	2022	2023	2024	2025
门诊病人药费占医疗费用					
政府办综合医院	39.11	39.50	36.97	36.86	36.53
其中：三级	38.08	38.81	36.44	36.51	36.25
二级	50.19	48.80	45.08	45.23	44.20
一级	80.73	77.54	56.35	64.14	73.49
社区卫生服务中心	81.13	82.33	79.99	79.18	78.70
住院病人药费占医疗费用					
政府办综合医院	19.47	18.25	16.88	16.18	15.52
其中：三级	19.19	18.05	16.72	16.06	15.39
二级	24.07	22.22	20.14	20.51	20.57
一级	14.51	22.70	5.88	33.17	29.31
社区卫生服务中心	27.72	25.37	25.82	23.81	22.21

注：本表统计范围不包含驻京部队医院。

全市 248 家医疗机构出院病人前十位疾病顺位及构成

单位：%

顺位	城区		远郊		外埠	
	疾病名称	构成	疾病名称	构成	疾病名称	构成
		顺位		顺位		顺位
1	循环系统疾病	17.25	循环系统疾病	18.54	循环系统疾病	15.53
2	呼吸系统疾病	7.46	消化系统疾病	7.89	恶性肿瘤	8.05
3	消化系统疾病	7.40	呼吸系统疾病	7.88	肌肉骨骼系统和结缔组织疾病	6.00
4	泌尿生殖系统疾病	7.23	泌尿生殖系统疾病	7.66	消化系统疾病	5.00
5	眼和附器疾病	6.02	妊娠、分娩和产褥期	7.05	泌尿生殖系统疾病	4.93
6	妊娠、分娩和产褥期	5.11	损伤、中毒和外因的某些其他后果	5.30	眼和附器疾病	4.92
7	肌肉骨骼系统和结缔组织疾病	4.50	眼和附器疾病	5.04	神经系统疾病	3.49
8	损伤、中毒和外因的某些其他后果	4.22	肌肉骨骼系统和结缔组织疾病	4.36	呼吸系统疾病	3.25
9	恶性肿瘤	3.87	良性肿瘤	3.40	良性肿瘤	3.05
10	良性肿瘤	3.56	内分泌、营养和代谢疾病	3.36	损伤、中毒和外因的某些其他后果	2.88
	十种疾病合计	66.62	十种疾病合计	70.48	十种疾病合计	57.10

注：按照现住址区划代码分城区为东城区、西城区、朝阳区、丰台区、石景山区、海淀区。远郊为门头沟区、房山区、通州区、顺义区、昌平区、大兴区、怀柔区、平谷区、密云区、延庆区。

全市居民前十位死因顺位及百分比构成

顺位	全市		男性		女性	
	死因名称	构成 (%)	死因名称	构成 (%)	死因名称	构成 (%)
1	心脏病	26.96	恶性肿瘤	27.36	心脏病	29.83
2	恶性肿瘤	25.46	心脏病	24.71	恶性肿瘤	23.03
3	脑血管病	17.83	脑血管病	18.14	脑血管病	17.43
4	呼吸系统疾病	7.10	呼吸系统疾病	7.90	呼吸系统疾病	6.07
5	损伤和中毒	4.58	损伤和中毒	4.39	损伤和中毒	4.82
6	内分泌营养和代谢疾病	4.44	内分泌营养和代谢疾病	4.37	内分泌营养和代谢疾病	4.52
7	消化系统疾病	2.84	消化系统疾病	2.79	消化系统疾病	2.90
8	神经系统疾病	2.14	神经系统疾病	1.93	神经系统疾病	2.40
9	泌尿生殖系统疾病	0.77	传染病	0.75	泌尿生殖系统疾病	0.83
10	传染病	0.68	泌尿生殖系统疾病	0.73	肌肉骨骼和结缔组织疾病	0.64
	十种死因合计	92.80	十种死因合计	93.07	十种死因合计	92.47

注：本表统计数据来源于北京市疾病预防控制中心。

2021-2025 年全市婴儿、新生儿、孕产妇死亡情况

项目	2021	2022	2023	2024	2025
婴儿死亡率 (‰)	1.44	1.26	1.50	1.35	1.30
新生儿死亡率 (‰)	0.90	0.67	0.91	0.84	0.73
孕产妇死亡率 (1/10 万)	2.22	3.73	1.27	0.69	1.64
其中：产科出血	0.00	0.00	0.00	0.00	0.00

注：1. 本表统计数据来源于北京妇幼保健院。

2. 本表 2021-2023 年统计口径为全市户籍人口，2024-2025 年统计口径为全市常住人口。

2021-2025 年全市甲乙类传染病发病与死亡情况

项目	2021	2022	2023	2024	2025
发病数 (例)	20705	58095	260295	232071	139656
死亡数 (人)	135	137	135	122	112
发病率 (1/10 万)	94.57	265.40	1191.76	1061.62	639.71
死亡率 (1/10 万)	0.62	0.63	0.62	0.56	0.51

注：1. 本表统计数据来源于北京市疾病预防控制中心。

2. 本表统计口径为全市常住人口。

全市常住人口儿童免疫接种率情况

单位：%

地区	卡介苗	脊灰疫苗	百白破疫苗	麻腮风疫苗	乙肝疫苗	流脑疫苗	乙脑疫苗	甲肝疫苗
合计	99.893	99.986	98.587	99.995	99.979	99.941	99.981	99.991
东城区	100	100	97.983	100	100	99.632	100	100
西城区	100	100	97.632	100	100	100	100	100
朝阳区	100	100	99.039	100	100	100	100	100
丰台区	100	99.998	99.142	99.998	100	100	100	100
石景山区	100	99.967	97.454	99.994	99.984	99.978	99.937	99.959
海淀区	99.882	99.924	97.666	99.980	99.971	99.675	99.889	99.952
门头沟区	99.774	100	99.149	100	100	100	100	100
房山区	100	100	98.664	100	100	100	100	100
通州区	99.632	99.996	98.089	99.996	99.924	99.995	99.980	99.992
顺义区	100	100	99.026	100	100	100	100	100
昌平区	99.802	100	99.277	100	99.975	100	100	100
大兴区	99.691	99.977	98.334	99.994	99.930	99.992	99.989	99.992
怀柔区	100	100	98.347	100	100	100	100	100
平谷区	100	100	98.692	100	99.878	100	100	100
密云区	100	100	99.339	100	100	100	100	100
延庆区	100	100	98.534	100	100	100	100	100
经开区	99.691	99.865	98.559	99.922	99.965	99.913	99.854	99.840

注：1. 本表统计数据来源于北京市疾病预防控制中心。

2. 自 2025 年起新增经开区。

全市公共卫生监督执法基本情况

指标名称	公共场所 卫生	生活饮用水 卫生	职业卫生	学校卫生	传染病 与消毒	放射卫生
单位户数 (户)	50332	28199	4882	3831	12134	3354
监督户数 (次)	14680	2755	1211	1068	4165	589
监督覆盖率 (%)	24.56	9.16	24.19	24.69	31.29	17.02
合格户数 (次)	7310	2606	951	1042	3905	505
合格率 (%)	66.64	95.67	87.65	99.81	98.54	93.35

注：1. 本表统计数据来源于北京市疾病预防控制中心。

2. “单位户数”为2025年全年有效被监督单位户数。

3. 因公共场所监督检查项目较多，检查时有一项内容不合格即判定该次检查不合格，因此合格率较低。

全市卫生健康行政执法基本情况

指标名称	应监督户数	监督户数	监督覆盖率(%)	累计监督覆盖率(%)	监督户次	监督频次	有效监督户次	合格户次	合格率(%)
合计	12591	8420	66.87	66.87	39858	4.73	38975	38395	98.51
医疗机构	11707	8154	69.65	69.65	39508	4.85	38654	38077	98.51
血液管理	219	21	9.59	9.59	22	1.05	22	22	100
妇幼健康	268	104	38.81	38.81	126	1.21	124	123	99.19
托育机构	397	141	35.52	35.52	202	1.43	175	173	98.86

注：本表统计数据来源于北京市卫生健康委执法处。

全市院前急救病人情况

月份	就诊人次 (人次)	普通病人		危重病人 (人)
		合计 (人)	救治人次 (人次)	
合计	869148	661268	403943	207880
1	71058	54886	31871	16172
2	59731	46036	27220	13695
3	70025	53262	31858	16763
4	71644	53841	33602	17803
5	73235	55357	34701	17878
6	77001	59896	34736	17105
7	74094	57223	35479	16871
8	73368	56121	34820	17247
9	73258	56252	35142	17006
10	73210	54631	33724	18579
11	75014	58372	36735	16642
12	77510	55391	34055	22119

注：本表统计数据来源于北京急救中心。

全市院前急救病人疾病分类及构成

序号	疾病名称	人数 (人)	构成 (%)	顺位
1	循环系统疾病	162327	18.68%	3
	其中：缺血性心脏病	59524	6.85%	
	内：急性心肌梗塞	12107	1.39%	
	脑血管病	73021	8.40%	
	高血压病	29782	3.43%	
2	呼吸系统疾病	80401	9.25%	4
3	消化系统疾病	62596	7.20%	5
4	神经系统疾病	61262	7.05%	6
5	泌尿生殖系统疾病	19921	2.29%	8
6	内分泌、营养和代谢	11766	1.35%	10
7	妊娠、分娩及产褥期疾病	11839	1.36%	9
8	肿瘤	19964	2.30%	7
	其中：恶性肿瘤	16967	1.95%	
	良性肿瘤	2997	0.34%	
9	损伤和中毒	208370	23.97%	2
	其中：骨折	35470	4.08%	
	各种外伤	152444	17.54%	
	中毒	20456	2.35%	
10	其它	230702	26.54%	1
	合计	869148	100.00%	

注：本表统计数据来源于北京急救中心。

全市采供血情况

项目	采血量		供血量 (U)				
	人次	U	合计	红细胞	手工分离血小板	血浆	机采成分血
合计	474227	800284	1541969.5	666320	2244	692100	181305.5
血液中心	342385	587635	1264965	537425	2235	578175	147130
中心血站	84636	141796	220231	97503	0	95124	27604
中心血库	47206	70853	56773.5	31392	9	18801	6571.5

注：1. 本表统计数据来源于北京市红十字血液中心。

2. 200 毫升全血、1 治疗量机采成分血统计为 1U；每 200 毫升全血手工分离制备的成分统计为 1U。

全市分区无偿献血情况

地区	献血人次（人次）	献血量（U）
合计	474227	800284
东城区	39215	67319
西城区	60052	102094
朝阳区	62737	103103
丰台区	34047	58290
石景山区	11450	18147
海淀区	99025	171026
门头沟区	2519	4332
房山区	12257	20232
通州区	39130	67234
顺义区	21596	36054
昌平区	41025	70059
大兴区	18262	28815
怀柔区	4553	5961
平谷区	3823	5249
密云区	12495	22006
延庆区	2997	4131
经开区	9044	16232

注：1. 本表统计数据来源于北京市红十字血液中心。

2. 200毫升全血、1治疗量机采成分血统计为1U。

3. 自2025年起新增经开区。

全市分区 0-6 岁儿童系统管理情况

地区	系统管理率 (%)	0-2 岁	3-6 岁
		贫血患病率 (%)	贫血患病率 (%)
合计	98.65	3.08	0.13
东城区	99.01	1.63	0.21
西城区	98.67	2.80	0.09
朝阳区	98.60	2.59	0.14
丰台区	98.46	2.69	0.05
石景山区	98.83	4.56	0.05
海淀区	98.80	2.24	0.10
门头沟区	98.23	2.45	0.01
房山区	98.48	3.36	0.37
通州区	98.91	2.29	0.11
顺义区	98.33	4.21	0.19
昌平区	98.66	4.08	0.12
大兴区	98.71	3.86	0.13
怀柔区	98.95	2.82	0.00
平谷区	98.31	3.80	0.31
密云区	98.36	3.59	0.05
延庆区	98.63	2.62	0.01
经开区	98.72	3.62	0.30

注：1. 本表统计数据来源于北京妇幼保健院。
 2. 本表统计口径为全市常住儿童人口。
 3. 自 2021 年起新增经开区。

全市分区产科剖宫产率

单位：%

地区	2025 年
合计	44.69
东城区	38.55
西城区	44.38
朝阳区	49.15
丰台区	50.71
石景山区	29.51
海淀区	39.01
门头沟区	45.04
房山区	46.83
通州区	50.91
顺义区	52.76
昌平区	39.35
大兴区	42.37
怀柔区	52.14
平谷区	52.56
密云区	48.92
延庆区	46.97
经开区	35.28

注：1. 本表统计数据来源于北京妇幼保健院。

2. 自 2021 年起新增经开区。

全市分区孕产妇系统服务率

单位：%

地区	2025 年
合计	99.36
东城区	99.75
西城区	99.76
朝阳区	99.46
丰台区	99.69
石景山区	99.06
海淀区	99.73
门头沟区	99.17
房山区	99.42
通州区	98.97
顺义区	98.86
昌平区	99.09
大兴区	99.31
怀柔区	98.63
平谷区	98.80
密云区	98.99
延庆区	99.51
经开区	98.94

注：1. 本表统计数据来源于北京妇幼保健院。

2. 本表统计口径为全市社区常住孕产妇人口。

全市分区高招体检情况

地区	实检人数 (人)			完全合格率 (%)	基本合格率 (%)
	合计	男	女		
合计	77661	39594	38067	12.89	87.10
东城区	6710	3408	3302	13.46	86.54
西城区	9665	4923	4742	12.59	87.41
朝阳区	8767	4413	4354	10.22	89.78
丰台区	4691	2337	2354	13.94	86.06
石景山区	1993	1030	963	17.36	82.64
海淀区	16801	8951	7850	13.22	86.78
门头沟区	1459	751	708	19.12	80.81
房山区	3905	1916	1989	13.03	86.97
通州区	4709	2331	2378	9.81	90.19
顺义区	3607	1819	1788	11.03	88.97
昌平区	3737	1867	1870	17.66	82.34
大兴区	4050	2098	1952	11.85	88.15
怀柔区	1686	854	832	13.88	86.12
平谷区	1884	932	952	17.25	82.75
密云区	2490	1256	1234	10.00	90.00
延庆区	1507	708	799	12.01	87.99

注：本表统计数据来源于北京体检中心。

全市分区中招体检情况

地区	实检人数（人）			完全合格率 （%）	基本合格率 （%）
	合计	男	女		
合计	108940	56848	52092	17.67	82.33
东城区	8430	4367	4063	15.31	84.67
西城区	13518	7118	6400	24.63	75.37
朝阳区	14523	7470	7053	14.96	85.04
丰台区	6340	3301	3039	18.45	81.55
石景山区	2620	1390	1230	14.54	85.46
海淀区	22340	11859	10481	16.16	83.84
门头沟区	1035	526	509	18.94	81.06
房山区	5924	3044	2880	21.67	78.31
通州区	7432	3880	3552	12.89	87.11
顺义区	5412	2832	2580	16.63	83.37
昌平区	5255	2708	2547	20.25	79.75
大兴区	6822	3587	3235	17.49	82.51
怀柔区	2185	1161	1024	11.99	88.01
平谷区	2471	1254	1217	14.69	85.31
密云区	3003	1561	1442	26.31	73.69
延庆区	1630	790	840	17.18	82.82

注：本表统计数据来源于北京体检中心。

图1 2021年至2025年全市医疗卫生机构情况

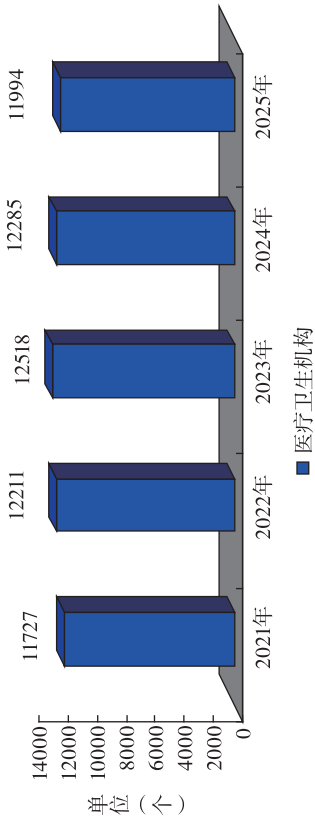


图2 2021年至2025年全市卫生技术人员数

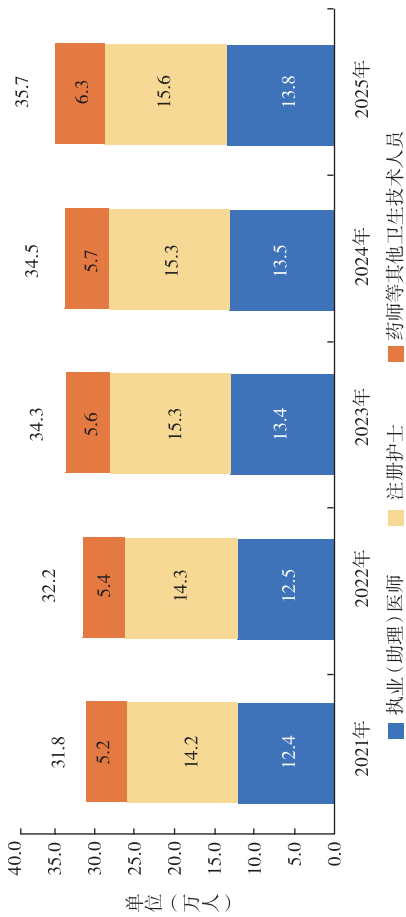


图3 2021年至2025年全市医疗机构床位数

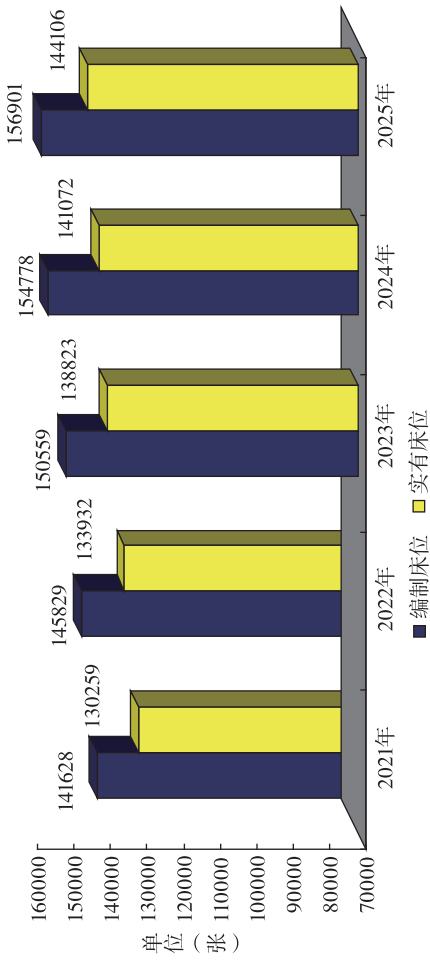
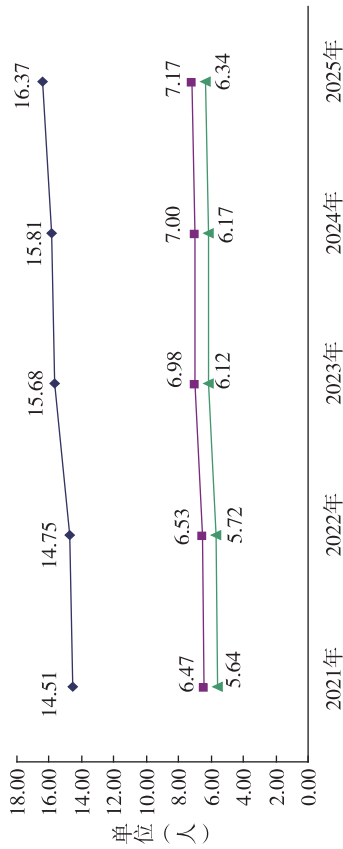


图4 2021年至2025年每千常住人口拥有卫生技术人员、
执业（助理）医师和注册护士数



—◆— 每千常住人口卫生技术人员 —■— 每千常住人口注册护士 —▲— 每千常住人口执业（助理）医师

图5 2021年至2025年全市每千常住人口拥有床位数

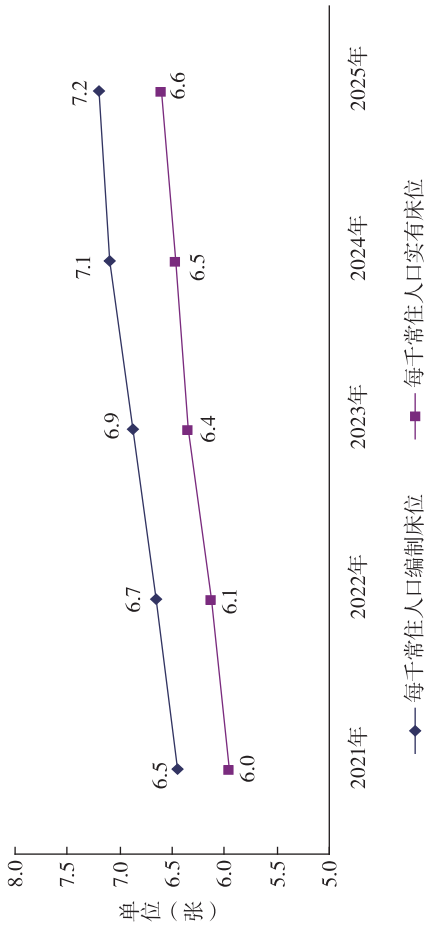


图6 2021年至2025年全市医疗机构总诊疗人次情况

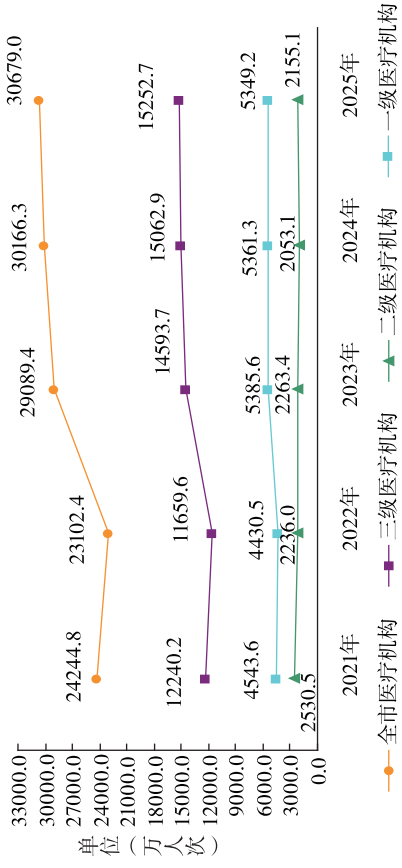


图7 2021年至2025年全市医疗机构出院人数情况

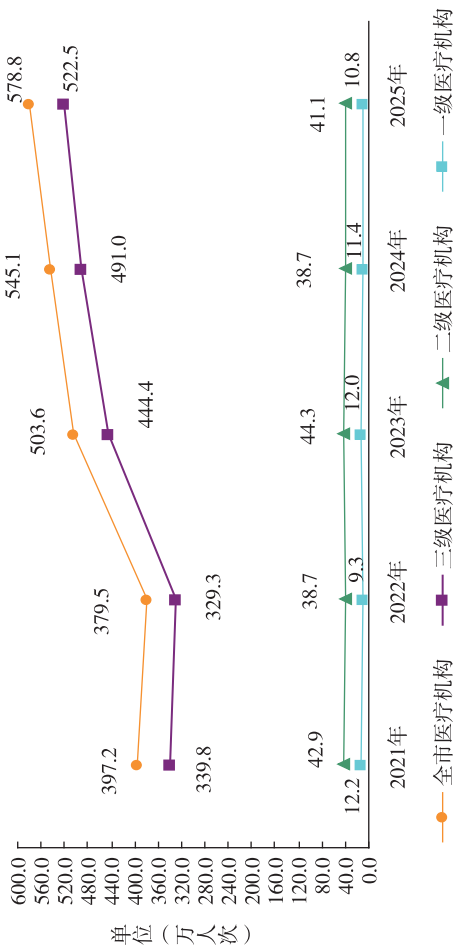


图8 2021年至2025年全市医疗机构实有床位使用率

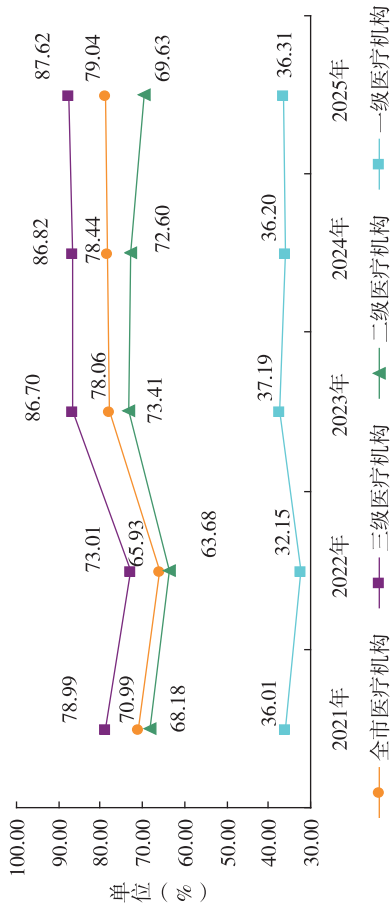


图9 2021年至2025年全市医疗机构平均住院日情况

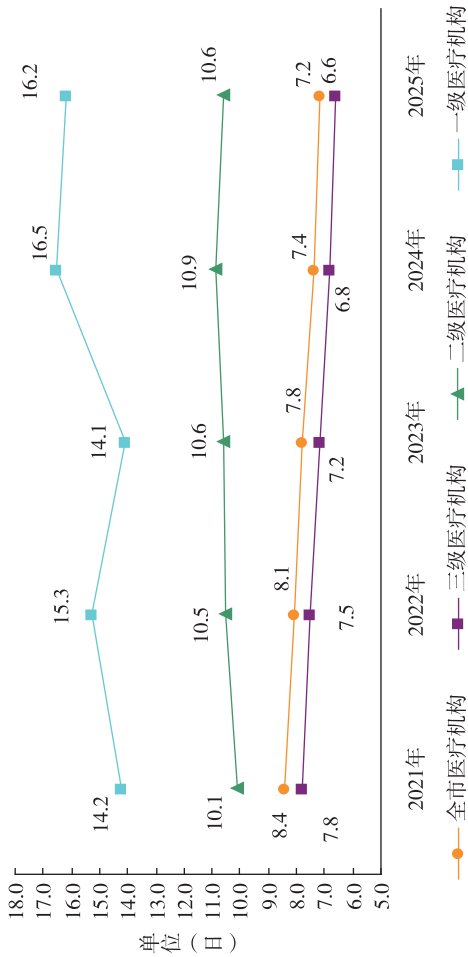


图10 2025年全市居民前十位死因疾病构成比（单位：%）

