目　录

一、简要说明及主要统计指标解释

简要说明及主要统计指标解释 …… 1

二、全市医疗卫生资源情况

全市医疗卫生机构、床位、人员数 …… 1

2020-2024 年全市医疗卫生机构数 …… 2

2020-2024 年全市医疗机构编制床位数 …… 3

2020-2024 年全市医疗机构实有床位数 …… 4

2020-2024 年全市医疗卫生机构卫生人员数 …… 5

2020-2024 年全市医疗卫生机构卫生技术人员数 …… 6

2020-2024 年全市医疗卫生机构执业（助理）医师数 …… 7

2020-2024 年全市医疗卫生机构注册护士数 …… 8

2020-2024 年全市医疗卫生机构费用及财政拨款情况 …… 9

全市三级医疗机构、床位、人员数…… 10

全市二级医疗机构、床位、人员数…… 10

全市一级医疗机构、床位、人员数…… 10

全市医疗卫生资源状况-1 …… 11

全市医疗卫生资源状况-2 …… 12

全市医疗卫生资源状况-3 …… 13

全市诊所基本情况…… 14

全市卫生所（室、站）、医务室等基本情况 …… 15

全市村卫生室（所）基本情况 …… 16

三、全市医疗机构工作情况

2020-2024 年全市医疗机构总诊疗人次 …… 17

2020-2024 年全市医疗机构出院人数 …… 18

2020-2024 年全市医疗机构出院者平均住院日 …… 19

2020-2024 年全市医疗机构编制床位使用率 …… 20

2020-2024 年全市医疗机构实有床位使用率 …… 21

2020-2024 年全市三级医疗机构工作量情况 …… 22

2020-2024 年全市二级医疗机构工作量情况 …… 22

2020-2024 年全市一级医疗机构工作量情况 …… 23

2020-2024 年全市三级医疗机构工作效率情况 …… 24

2020-2024 年全市二级医疗机构工作效率情况 …… 24

2020-2024 年全市一级医疗机构工作效率情况 …… 25

2020-2024 年全市医疗机构医师人均工作量情况 …… 26

2020-2024 年全市部分医疗机构门诊及住院病人
人均费用情况 …… 27

2020-2024 年全市部分医疗机构门诊及住院病人
人均费用变化情况 …… 28

2020-2024 年全市部分医疗机构门诊和住院病人
药费占医疗费用比重情况 …… 29

全市 246 家医疗机构出院病人前十位疾病顺位及构成…… 30

四、全市居民出生及病伤死亡原因情况

全市居民前十位死因顺位及百分比构成…… 31

2020-2024 年全市婴儿、新生儿、孕产妇死亡情况 …… 32

五、疾病防控

2020-2024 年全市甲乙类传染病发病与死亡情况 …… 32

全市常住人口儿童免疫接种率情况…… 33

全市公共卫生监督执法基本情况…… 34

六、行政执法

全市卫生健康行政执法基本情况…… 35

七、院前急救工作

全市院前急救病人情况…… 36

全市院前急救病人疾病分类及构成…… 37

八、公民无偿献血和采供血情况

全市采供血情况…… 38

全市分区无偿献血情况…… 39

九、妇幼卫生

全市分区 0-6 岁儿童系统管理情况 …… 40

全市分区产科剖宫产率…… 41

全市分区孕产妇系统服务率…… 42

十、体检情况

全市分区高招体检情况…… 43

全市分区中招体检情况…… 44

十一、附图

简要说明及主要统计指标解释

简要说明

一、本简编由北京市卫生健康大数据与政策研究中心主编，主要介绍全市各级各类医疗卫生机构资源、医疗服务利用、主要健康指标、疾病预防控制、行政执法、妇幼卫生、院前急救、无偿献血及采供血等情况，“卫生资源”和“医疗服务”两部分的指标系全数调查，数据来源于医疗卫生机构年报表，其余部分的指标来源于市疾病预防控制局、市卫生健康委各业务处室及直属单位。自 2012 年开始，机构数、卫生人员数和医疗服务工作量数据包含驻京部队、武警医院地方患者数据，其中 2012-2014 年包含 15 家驻京部队医院数据，2015-2017 年包含 15 家驻京部队医院和 4 家驻京武警医院数据，2018-2019 年包含 12 家驻京部队医院数据，2020-2024 年包含 13 家驻京部队医院数据。其余指标均不含驻京部队医院数据。

二、本简编数据根据 2021 年《国家卫生健康统计调查制度》要求进行统计，医疗卫生机构的统计口径是指从卫生健康行政部门取得《医疗机构执业许可证》、《中医诊所备案证》、《计划生育技术服务许可证》或从民政、工商行政、机构编制管理部门取得法人单位登记证书，为社会提供医疗服务、公共卫生服务或从事医学科研和在职培训等工作的单位。

三、本简编全市分区医疗卫生资源状况中的人员及床位数据统计口径发生调整，自 2022 年起，各区医疗卫生资源统计时将医疗机构分院区数据纳入实际所在区进行计算。

四、近年来，精神专科医院大量周转长期住院患者，造成近年出院者平均住院日波动较大，故本资料将出院者平均住院日合计项（包括同期各年度总计、医院合计、专科医院合计的出院者平均住院日）的统计口径均调整为不包含精神专科医院的口径。

五、病人医药费用中，考虑到物价上涨因素的影响，在计算次均费用增幅时均采用当年的 CPI 指数扣除物价上涨因素。

主要指标解释

医疗卫生机构：指从卫生健康行政部门取得《医疗机构执业许可证》、《中医诊所备案证》、《计划生育技术服务许可证》或从

民政、工商行政、机构编制管理部门取得法人单位登记证书，为社会提供医疗服务、公共卫生服务或从事医学科研和在职培训等工作的单位。

医疗机构：指从卫生行政部门取得《医疗机构执业许可证》的机构，包括医院、疗养院、社区卫生服务中心（站）、门诊部、诊所（卫生所、医务室）、村卫生室、妇幼保健机构、专科疾病防治机构、护理机构、急救中心（站）和临床检验中心等。

医院：医院包括综合医院、中医医院、中西医结合医院、民族医医院、各类专科医院和护理院（中心），不包括专科疾病防治院、妇幼保健院和疗养院，包括医学院校附属医院。

公立医院：指登记注册类型为国有和集体的医院。

民营医院：指除登记注册类型为国有和集体以外的医院，包括私营、联营、股份合作（有限）、台港澳合资合作、中外合资合作等医院。

基层医疗卫生机构：包括社区卫生服务中心（站）、村卫生室、门诊部、诊所、卫生所、医务室、中小学卫生保健所、护理站。

卫生人员（在岗职工数）：指在医疗卫生机构工作并由单位支付工资的人员。包括在编人员、合同制人员、劳务派遣人员（指与派遣单位签署劳动合同，人事关系在派遣单位，由填报机构直接管理的人员，不包括因劳务外包，由承包方聘用和管理的人员（属于第三方人员））。包括工作总时长已经或预计超过半年以上的返聘和临聘人员。不包括离退休、退职和离开本单位仍保留劳动关系人员。借调人员、进修医师、来援人员（如援疆、援藏）、区域医疗中心内派驻交流人员、参与住院医师规范化培训和专科医师规范化培训人员计入其人事关系所在的用人单位。多点执业医师计入第 1 执业单位在岗职工数，不再计入第 2、3 执业单位在岗职工数。

卫生技术人员：包括执业医师、执业助理医师、注册护士、药师（士）、检验、影像、康复、其他技师（士）、卫生监督员和见习医（药、护、技）师（士）等其他卫生技术人员，包括从事临床或监督工作并同时从事管理工作的人员。

执业（助理）医师、注册护士：一律按取得医师、护士执业证书且实际从事临床工作的人数统计，包括从事临床工作并同时从事管理工作的人员（如院长、书记等）。

编制床位：由卫生健康行政部门核定的床位数。

实有床位：指年底固定实有床位数，包括正规床、简易床、监护床、超过半年加床、正在消毒和修理床位、因扩建或大修而停用床位。不包括产科新生儿床、接产室待产床、库存床、观察床、临时加床和病人家属陪侍床。

每千常住人口卫生人员=卫生人员数/常住人口数×1000。

每千常住人口卫生技术人员=卫生技术人员数/常住人口数×1000。

每千常住人口执业（助理）医师=（执业医师数+执业助理医师数）/常住人口数×1000。

每千常住人口注册护士=注册护士数/常住人口数×1000。

每千常住人口编制床位=全市医疗机构编制床位数/常住人口数×1000。

每千常住人口实有床位=全市医疗机构实有床位数/常住人口数×1000。

总诊疗人次数：指所有诊疗工作的总人次数，统计界定原则为：①按挂号数统计，包括门诊、急诊、出诊、预约诊疗、单项健康检查、健康咨询指导（不含健康讲座）人次。患者1次就诊多次挂号，按实际诊疗次数统计，不包括根据医嘱进行的各项检查、治疗、处置工作量以及免疫接种、健康管理服务人次数；②未挂号就诊、本单位职工就诊及外出诊（不含外出会诊）不收取挂号费的，按实际诊疗人次统计。

出院人数：指报告期内所有住院后出院的人数。包括医嘱离院、医嘱转其他医疗机构、非医嘱离院、死亡及其他人数，不含家庭病床撤床人数。统计界定原则为：①“死亡”：包括已办住院手续后死亡、未办理住院手续而实际上已收容入院的死亡者。②“其他”：指正常分娩和未产出院、未治和住院经检查无病出院、无并发症的人工流产或绝育手术出院者。

实有病床使用率=实际占用总床日数/实际开放总床日数×100%。

编制床位使用率=实际占用总床日数/（编制床位×366）×100%。

平均开放病床数=实际开放总床日数/366。

出院者平均住院日=出院者占用总床日数/出院人数。

医师人均每日担负诊疗人次=（诊疗人次数/年平均医师人数）/249。

医师人均每日担负住院床日=（实际占用总床日数/年平均医师人数）/366。

婴儿死亡率=婴儿死亡数/活产数×1000‰。

孕产妇死亡率=该年该地区孕产妇死亡人数/某年某地区活产数×10万/10万。一般用1/10万表示。

报告发病数是指病例发病日期在2024年1月1日至12月31日间的病例总数。

报告死亡数是指病例死亡日期在2024年1月1日至12月31日间的病例总数。

法定传染病报告发病率（1/10万）=法定传染病报告发病数/当年全市人口数×100000/10万。

法定传染病报告死亡率（1/10万）=法定传染病报告死亡数/当年全市人口数×100000/10万。

全市医疗卫生机构、床位、人员数

项目	机构数（个）	编制床位（张）	实有床位（张）	卫生人员（人）	卫技人员（人）	执业（助理）医师（人）	注册护士（人）
总计	**12285**	**154778**	**141072**	**422809**	**345108**	**134805**	**152872**
一、医院	**774**	**141540**	**133260**	**294190**	**243673**	**88760**	**118359**
公立医院	217	105972	99301	226988	192630	68751	95752
民营医院	557	35568	33959	67202	51043	20009	22607
医院分级别：三级医院	139	100742	95982	221988	188794	66801	94888
二级医院	180	25445	22196	39214	30797	11013	14567
一级医院	405	13295	13133	29183	21448	9979	7617
未评医院	50	2058	1949	3805	2634	967	1287
医院分类别：综合医院	234	71232	69747	170943	145453	51989	74233
中医医院	290	35107	30352	60002	49094	20571	19803
专科医院	240	34094	32054	62085	48486	16027	23959
护理院	10	1107	1107	1160	640	173	364
二、基层医疗卫生机构	**11172**	**9107**	**5356**	**101509**	**83316**	**40046**	**29871**
社区卫生服务中心（站）	2136	9107	5356	48092	39984	17089	12995
门诊部	1616	—	—	25631	21377	10719	8871
诊所、卫生所（室、站）、医务室等*	4788	—	—	24707	20768	11198	7886
村卫生室（所）	2632	—	—	3079	1187	1040	119
三、专业公共卫生机构	**100**	**4131**	**2456**	**18115**	**14468**	**5151**	**4131**
急救中心（站）	11	—	—	1804	1060	485	416
采供血机构	7	—	—	815	622	32	384
妇幼保健机构	18	3505	1934	8221	6913	2813	2880
专科疾病防治机构	20	626	522	1101	765	261	329
疾病预防控制中心	29	—	—	5258	4213	1560	122
卫生监督所（局、中心、执法大队）	15	—	—	916	895	—	—
四、其他机构	**239**	**—**	**—**	**8995**	**3651**	**848**	**511**
医学科学研究机构	29	—	—	3754	904	191	2
医学在职培训机构	4	—	—	85	4	1	2
临床检验中心（所、站）	66	—	—	1841	946	97	26
其他	140	—	—	3315	1797	559	481

注：1. 本表统计范围包含村卫生室（所），机构数、人员数包含 13 家驻京部队医院（均为三级）。

2. 中医医院包含中医医院、中西医结合医院和民族医医院。

3. * 处包含诊所、卫生所（室、站）、医务室、护理站和中小学卫生保健所。

2020-2024 年全市医疗卫生机构数

单位：个

项目	2020	2021	2022	2023	2024
总计	**11211**	**11727**	**12211**	**12518**	**12285**
一、医院	**733**	**733**	**741**	**765**	**774**
公立医院	227	215	213	219	217
民营医院	506	518	528	546	557
医院分级别：三级医院	117	130	132	135	139
二级医院	166	163	170	177	180
一级医院	407	398	395	405	405
未评医院	43	42	44	48	50
医院分级别：综合医院	272	260	252	242	234
中医医院	229	236	252	276	290
专科医院	221	227	228	238	240
护理院	11	10	9	9	10
二、基层医疗卫生机构	**10183**	**10684**	**11105**	**11408**	**11172**
社区卫生服务中心（站）	2069	2111	2123	2143	2136
门诊部	1389	1490	1568	1632	1616
诊所、卫生所（室、站）、医务室等*	4241	4441	4565	4742	4788
村卫生室（所）	2484	2642	2849	2891	2632
三、专业公共卫生机构	**111**	**107**	**106**	**101**	**100**
急救中心（站）	15	15	16	12	11
采供血机构	4	6	6	6	7
妇幼保健机构	19	19	18	18	18
专科疾病防治机构	24	22	21	20	20
疾病预防控制中心	29	25	27	27	29
卫生监督所（局、中心、执法大队）	18	18	18	18	15
其他专业公共卫生机构	2	2	—	—	—
四、其他机构	**184**	**203**	**259**	**244**	**239**
医学科学研究机构	31	30	29	30	29
医学在职培训机构	6	7	5	5	4
临床检验中心（所、站）	80	79	82	75	66
其他	67	87	143	134	140

注：1. 本表统计范围包含村卫生室（所），包含 13 家驻京部队医院（均为三级）。

2. 中医医院包含中医医院、中西医结合医院和民族医医院。

3. 包含诊所、卫生所（室、站）、医务室、护理站和中小学卫生保健所。

2020-2024年全市医疗机构编制床位数

单位：张

项目	2020	2021	2022	2023	2024
总计	**137239**	**141128**	**145329**	**150059**	**154778**
一、医院	**125881**	**129507**	**132870**	**136974**	**141540**
公立医院	97504	97106	98439	102722	105972
民营医院	28377	32401	34431	34252	35568
医院分级别：三级医院	81435	89975	91849	95078	100742
二级医院	29705	24849	26005	26406	25445
一级医院	13367	13289	13288	13504	13295
未评医院	1374	1394	1728	1986	2058
医院分类别：综合医院	65878	66248	66653	68820	71232
中医医院	29384	31322	32471	33832	35107
专科医院	30329	31477	33106	33544	34094
护理院	290	460	640	778	1107
二、基层医疗卫生机构	**7722**	**7954**	**8444**	**8989**	**9107**
社区卫生服务中心（站）	7722	7954	8444	8989	9107
三、专业公共卫生机构	**3636**	**3667**	**4015**	**4096**	**4131**
妇幼保健机构	2712	2703	3141	3232	3505
专科疾病防治机构	924	964	874	864	626
四、其他机构	—	—	—	—	—

注：1. 本表统计范围不包含驻京部队医院。

2. 中医医院包含中医医院、中西医结合医院和民族医医院。

2020-2024年全市医疗机构实有床位数

单位：张

项目	2020	2021	2022	2023	2024
总计	**127143**	**130259**	**133932**	**138823**	**141072**
一、医院	**119310**	**122287**	**126309**	**130831**	**133260**
公立医院	90051	89138	90935	96008	99301
民营医院	29259	33149	35374	34823	33959
医院分级别：三级医院	75516	83004	85860	91200	95982
二级医院	28866	24609	25330	24014	22196
一级医院	13837	13649	13686	13762	13133
未评医院	1091	1025	1433	1855	1949
医院分类别：综合医院	65144	65725	66905	68760	69747
中医医院	25620	27900	29187	30572	30352
专科医院	28256	28282	29577	30751	32054
护理院	290	380	640	748	1107
二、基层医疗卫生机构	**5145**	**5243**	**5229**	**5487**	**5356**
社区卫生服务中心（站）	5145	5243	5229	5487	5356
三、专业公共卫生机构	**2688**	**2729**	**2394**	**2505**	**2456**
妇幼保健机构	2056	2090	1830	1921	1934
专科疾病防治机构	632	639	564	584	522
四、其他机构	—	—	—	—	—

注：1. 本表统计范围不包含驻京部队医院。

2. 中医医院包含中医医院、中西医结合医院和民族医医院。

2020-2024年全市医疗卫生机构卫生人员数

单位：人

项目	2020	2021	2022	2023	2024
总计	**375673**	**389779**	**395381**	**419029**	**422809**
一、医院	**265333**	**274453**	**276717**	**291166**	**294190**
公立医院	210498	213987	215482	228192	226988
民营医院	54835	60466	61235	62974	67202
医院分级别：三级医院	186269	202002	205656	218505	221988
二级医院	50572	43920	42670	41304	39214
一级医院	26285	26289	25981	28038	29183
未评医院	2207	2242	2410	3319	3805
医院分类别：综合医院	162983	166655	165847	172765	170943
中医医院	47744	52397	53811	57220	60002
专科医院	54304	54958	56607	60416	62085
护理院	302	443	452	765	1160
二、基层医疗卫生机构	**86456**	**90654**	**91712**	**101726**	**101509**
社区卫生服务中心（站）	40221	41280	42627	45390	48092
门诊部	21177	23327	23086	26967	25631
诊所、卫生所（室、站）、医务室等*	21679	22897	22808	26033	24707
村卫生室（所）	3379	3150	3191	3336	3079
三、专业公共卫生机构	**15974**	**16160**	**16693**	**16912**	**18115**
急救中心（站）	2252	2293	2315	1937	1804
采供血机构	745	783	773	763	815
妇幼保健机构	6965	7144	7099	7346	8221
专科疾病防治机构	1063	1099	966	1047	1101
疾病预防控制中心	3685	3563	4290	4599	5258
卫生监督所（局、中心、执法大队）	1219	1235	1250	1220	916
其他专业公共卫生机构	45	43	0	0	0
四、其他机构	**7910**	**8512**	**10259**	**9225**	**8995**
医学科学研究机构	3720	3733	3497	3553	3754
医学在职培训机构	121	128	108	102	85
临床检验中心（所、站）	2694	2960	3388	2677	1841
其他	1375	1691	3266	2893	3315

注：1. 本表统计范围包含村卫生室（所），包含13家驻京部队医院（均为三级）。

2. 中医医院包含中医医院、中西医结合医院和民族医医院。

3. *处包含诊所、卫生所（室、站）、医务室、护理站和中小学卫生保健所。

2020-2024 年全市医疗卫生机构卫生技术人员数

单位：人

项目	2020	2021	2022	2023	2024
总计	**303699**	**317659**	**322187**	**342767**	**345108**
一、医院	**218830**	**227606**	**230090**	**242677**	**243673**
公立医院	178466	182375	184225	195306	192630
民营医院	40364	45231	45865	47371	51043
医院分级别：三级医院	158494	172649	176248	187410	188794
二级医院	39671	34287	33364	32282	30797
一级医院	19200	19212	18855	20684	21448
未评医院	1465	1458	1623	2301	2634
医院分类别：综合医院	138728	142500	142559	148165	145453
中医医院	38732	42697	43876	46967	49094
专科医院	41223	42238	43461	47103	48486
护理院	147	171	194	442	640
二、基层医疗卫生机构	**68901**	**73450**	**74194**	**82568**	**83316**
社区卫生服务中心（站）	33556	34792	35885	38265	39984
门诊部	17090	18980	18710	22000	21377
诊所、卫生所（室、站）、医务室等*	17537	18885	18732	21201	20768
村卫生室（所）	718	793	867	1102	1187
三、专业公共卫生机构	**12656**	**12804**	**13044**	**13335**	**14468**
急救中心（站）	1252	1292	1269	1025	1060
采供血机构	574	602	601	587	622
妇幼保健机构	5865	6042	5991	6187	6913
专科疾病防治机构	697	733	641	723	765
疾病预防控制中心	3092	2953	3343	3631	4213
卫生监督所（局、中心、执法大队）	1176	1182	1199	1182	895
其他专业公共卫生机构	—	—	—	—	—
四、其他机构	**3312**	**3799**	**4859**	**4187**	**3651**
医学科学研究机构	1509	1512	1502	1460	904
医学在职培训机构	17	19	15	12	4
临床检验中心（所、站）	1182	1363	1577	1148	946
其他	604	905	1765	1567	1797

注：1. 本表统计范围包含村卫生室（所），包含 13 家驻京部队医院（均为三级）。

2. 中医医院包含中医医院、中西医结合医院和民族医医院。

3. * 处包含诊所、卫生所（室、站）、医务室、护理站和中小学卫生保健所。

2020-2024年全市医疗卫生机构执业（助理）医师数

单位：人

项目	2020	2021	2022	2023	2024
总计	**118541**	**123503**	**124916**	**133685**	**134805**
一、医院	**79631**	**82841**	**83996**	**88887**	**88760**
公立医院	63813	65591	66075	70295	68751
民营医院	15818	17250	17921	18592	20009
医院分级别：三级医院	56131	61462	62611	66875	66801
二级医院	14134	12076	11991	11634	11013
一级医院	8897	8816	8819	9547	9979
未评医院	469	487	575	831	967
医院分类别：综合医院	49929	50988	50981	53642	51989
中医医院	16070	17850	18375	19599	20571
专科医院	13609	13969	14592	15515	16027
护理院	23	34	48	131	173
二、基层医疗卫生机构	**33595**	**35287**	**35440**	**39231**	**40046**
社区卫生服务中心（站）	14654	15069	15461	16485	17089
门诊部	8591	9379	9267	10759	10719
诊所、卫生所（室、站）、医务室等*	9704	10116	9919	11006	11198
村卫生室（所）	646	723	793	981	1040
三、专业公共卫生机构	**4716**	**4640**	**4722**	**4748**	**5151**
急救中心（站）	541	577	586	489	485
采供血机构	29	31	33	31	32
妇幼保健机构	2465	2535	2537	2578	2813
专科疾病防治机构	243	254	210	242	261
疾病预防控制中心	1438	1243	1356	1408	1560
其他专业公共卫生机构	—	—	—	—	—
四、其他机构	**599**	**735**	**758**	**819**	**848**
医学科学研究机构	252	295	270	241	191
医学在职培训机构	—	1	2	3	1
临床检验中心（所、站）	124	132	127	115	97
其他	223	307	359	460	559

注：1. 本表统计范围包含村卫生室（所），包含13家驻京部队医院（均为三级）。

2. 中医医院包含中医医院、中西医结合医院和民族医医院。

3. *处包含诊所、卫生所（室、站）、医务室、护理站和中小学卫生保健所。

2020-2024 年全市医疗卫生机构注册护士数

单位：人

项目	2020	2021	2022	2023	2024
总计	**134656**	**141685**	**142711**	**152548**	**152872**
一、医院	**106670**	**111161**	**111841**	**118198**	**118359**
公立医院	88567	90784	91664	97315	95752
民营医院	18103	20377	20177	20883	22607
医院分级别：三级医院	80100	87246	88805	94694	94888
二级医院	18743	16140	15550	15052	14567
一级医院	7192	7078	6676	7312	7617
未评医院	635	697	810	1140	1287
医院分类别：综合医院	70814	73048	72982	75637	74233
中医医院	15768	17404	17716	18941	19803
专科医院	20019	20618	21030	23364	23959
护理院	69	91	113	256	364
二、基层医疗卫生机构	**23998**	**26388**	**26718**	**30188**	**29871**
社区卫生服务中心（站）	10659	11202	11623	12386	12995
门诊部	6742	7806	7744	9296	8871
诊所、卫生所（室、站）、医务室等*	6525	7310	7277	8385	7886
村卫生室（所）	72	70	74	121	119
三、专业公共卫生机构	**3727**	**3792**	**3716**	**3720**	**4131**
急救中心（站）	489	540	523	397	416
采供血机构	336	359	356	350	384
妇幼保健机构	2456	2443	2406	2527	2880
专科疾病防治机构	303	328	307	319	329
疾病预防控制中心	143	122	124	127	122
其他专业公共卫生机构	—	—	—	—	—
四、其他机构	**261**	**344**	**436**	**442**	**511**
医学科学研究机构	2	2	2	2	2
医学在职培训机构	3	4	4	2	2
临床检验中心（所、站）	23	51	85	30	26
其他	233	287	345	408	481

注：1. 本表统计范围包含村卫生室（所），包含 13 家驻京部队医院（均为三级）。

2. 中医医院包含中医医院、中西医结合医院和民族医医院。。

3. * 处包含诊所、卫生所（室、站）、医务室、护理站和中小学卫生保健所。

2020-2024 年全市医疗卫生机构费用及财政拨款情况

单位：亿元

项目	2020	2021	2022	2023	2024
总费用					
医疗卫生机构	2370.7	2861.7	2996.7	3424.2	3581.3
其中：医疗机构	2252.9	2687.7	2787.0	3258.4	3427.6
内：社区卫生服务中心（站）	317.4	325.6	353.6	418.9	444.3
财政拨款					
医疗卫生机构	516.0	475.4	551.4	507.0	510.6
其中：医疗机构	442.3	383.6	445.5	424.5	424.6
内：社区卫生服务中心（站）	90.5	92.9	101.1	116.8	113.8

注：本表统计范围包含村卫生室（所），不包含驻京部队医院。

全市三级医疗机构、床位、人员数

项目	机构数（个）	编制床位（张）	实有床位（张）	卫生人员（人）	卫技人员（人）	执业（助理）医师（人）	注册护士（人）
总计	**150**	**103574**	**97475**	**229063**	**194593**	**69156**	**97338**
其中：综合医院	65	58808	59240	148471	128137	45174	66838
中医医院	37	22750	19340	36070	30608	11834	13551
专科医院	37	19184	17402	37447	30049	9793	14499
妇幼保健机构	10	2832	1493	6194	5206	2070	2242

注：1. 本表机构数、人员数统计范围包含 13 家驻京部队医院。

2. 中医医院包含中医医院、中西医结合医院和民族医医院。

全市二级医疗机构、床位、人员数

项目	机构数（个）	编制床位（张）	实有床位（张）	卫生人员（人）	卫技人员（人）	执业（助理）医师（人）	注册护士（人）
总计	**190**	**26706**	**23149**	**42008**	**32998**	**11909**	**15454**
其中：综合医院	27	7129	5567	13045	10264	3718	4732
中医医院	46	6482	5126	9469	7631	3240	3024
专科医院	107	11834	11503	16700	12902	4055	6811
妇幼保健机构	7	665	441	2027	1707	743	638

注：中医医院包含中医医院、中西医结合医院和民族医医院。

全市一级医疗机构、床位、人员数

项目	机构数（个）	编制床位（张）	实有床位（张）	卫生人员（人）	卫技人员（人）	执业（助理）医师（人）	注册护士（人）
总计	**617**	**18762**	**16730**	**51530**	**39802**	**17510**	**13374**
其中：综合医院	132	5123	4848	8866	6676	2912	2530
中医医院	203	5815	5826	14342	10764	5457	3204
专科医院	67	2056	2158	5564	3800	1564	1741
社区卫生服务中心	207	5437	3587	22253	18276	7499	5736

注：中医医院包含中医医院、中西医结合医院和民族医医院。

全市医疗卫生资源状况-1

项目	2024
卫生人员总数（人）	**422809**
卫生技术人员总数（人）	**345108**
卫生技术人员占总人数比重（%）	**81.62**
执业（助理）医师占卫生技术人员比重（%）	**39.06**
注册护士占卫生技术人员比重（%）	**44.30**
每千常住人口编制床位数（张）	**7.09**
其中：户籍人口	10.76
每千常住人口实有床位数（张）	**6.46**
其中：户籍人口	9.81
每千常住人口卫生人员数（人）	**19.37**
其中：户籍人口	29.40
每千常住人口卫技人员数（人）	**15.81**
其中：户籍人口	24.00
每千常住人口执业（助理）医师数（人）	**6.17**
其中：户籍人口	9.37
每千常住人口注册护士数（人）	**7.00**
其中：户籍人口	10.63

注：1. 常住人口数来源于北京市统计局，户籍人口数来源于北京市公安局。

2. 每千常住（户籍）人口卫生人员、卫技人员、执业（助理）医师、注册护士数包含13家驻京部队医院（均为三级）。编制床位、实有床位数不包含驻京部队医院。

全市医疗卫生资源状况-2

地区	医疗卫生机构数（个）	医疗机构数（个）	编制床位（张）	实有床位（张）	卫生人员（人）	卫技人员（人）	执业（助理）医师（人）	注册护士（人）
全市	**12285**	**12062**	**154778**	**141072**	**422809**	**345108**	**134805**	**152872**
东城区	510	487	8832	8476	32925	24736	10152	10221
西城区	664	640	15617	16292	50101	41764	14289	19015
朝阳区	2079	2055	27478	27747	80969	65072	27100	28368
丰台区	543	531	15174	14091	34635	28295	10878	12323
石景山区	239	233	6412	5784	12813	10576	4024	4725
海淀区	1467	1454	16553	14615	55251	44827	17068	20078
门头沟区	261	255	3377	2851	5317	4336	1564	1856
房山区	1006	996	7007	6496	16221	12702	4993	5331
通州区	621	599	9799	7120	18050	14880	5655	6384
顺义区	823	808	7051	5338	16303	13113	5276	5470
昌平区	1201	1180	17443	14455	31055	25231	9874	11192
大兴区	900	876	10869	10320	24275	19502	7488	8037
怀柔区	498	492	2272	1906	5919	4774	2021	1788
平谷区	401	395	2727	2262	5811	4883	2029	1790
密云区	588	582	2281	2068	7360	5624	2503	2037
延庆区	471	466	1886	1251	4478	3467	1489	1333

注：1. 本表全市机构数、人员数包含 13 家驻京部队医院（均为三级），床位数及各区数据均不包含驻京部队医院。

2. 自 2022 年起，各区医疗卫生资源统计时将医疗机构分院区数据纳入其实际所在区进行计算。

全市医疗卫生资源状况-3

地区	每千常住人口编制床位数（张）	每千常住人口实有床位数（张）	每千常住人口卫生人员数（人）	每千常住人口卫技人员数（人）	每千常住人口执业（助理）医师数（人）	每千常住人口注册护士数（人）
全市	**7.09**	**6.46**	**19.37**	**15.81**	**6.17**	**7.00**
东城区	12.60	12.09	46.97	35.29	14.48	14.58
西城区	14.26	14.88	45.75	38.14	13.05	17.37
朝阳区	7.99	8.07	23.54	18.92	7.88	8.25
丰台区	7.55	7.01	17.22	14.07	5.41	6.13
石景山区	11.43	10.31	22.84	18.85	7.17	8.42
海淀区	5.30	4.68	17.70	14.36	5.47	6.43
门头沟区	8.53	7.20	13.43	10.95	3.95	4.69
房山区	5.34	4.95	12.37	9.69	3.81	4.07
通州区	5.31	3.86	9.78	8.06	3.06	3.46
顺义区	5.32	4.03	12.29	9.89	3.98	4.13
昌平区	7.68	6.37	13.68	11.11	4.35	4.93
大兴区	5.45	5.17	12.17	9.78	3.75	4.03
怀柔区	5.18	4.34	13.48	10.87	4.60	4.07
平谷区	5.99	4.97	12.77	10.73	4.46	3.93
密云区	4.36	3.95	14.07	10.75	4.79	3.89
延庆区	5.51	3.66	13.09	10.14	4.35	3.90

注：1. 本表全市人员数合计包含13家驻京部队医院（均为三级），各区数据均不包含驻京部队医院。

2. 自2022年起，各区医疗卫生资源统计时将医疗机构分院区数据纳入其实际所在区进行计算。

全市诊所基本情况

项目	合计	按管理类别分	
		非营利性	营利性
机构总数（个）	**3435**	**42**	**3393**
总人员数（人）	**19161**	**235**	**18926**
卫生技术人员	15936	212	15724
执业医师	8028	109	7919
内：中医	2038	44	1994
执业助理医师	973	26	947
内：中医	246	8	238
注册护士	5647	48	5599
药剂师（士）	735	15	720
技师（士）	273	9	264
内：检验师（士）	96	3	93
其他	280	5	275
工勤技能人员	1342	7	1335
房屋建筑面积（m^2）	**616570**	**7681**	**608889**
总收入（万元）	**337947.3**	**1505.6**	**336441.7**
医疗收入	302093.5	1417.2	300676.3
其中：药品收入	61835.3	775.1	61060.2
总费用（万元）	**314147.8**	**1452.2**	**312695.6**
其中：人员经费	125256.7	538.3	124718.4
业务活动费用	—	—	—
药品费	57136.3	427.4	56708.9
总诊疗人次数（人次）	**4419583**	**54092**	**4365491**
其中：出诊人次数	243499	516	242983

全市卫生所（室、站）、医务室等基本情况

项目	合计	按管理类别分	
		非营利性	营利性
机构总数（个）	**1353**	**1200**	**153**
总人员数（人）	**5546**	**4748**	**798**
卫生技术人员	4832	4264	568
执业医师	2051	1988	63
内：中医	345	330	15
执业助理医师	146	133	13
内：中医	21	12	9
注册护士	2239	1809	430
药剂师（士）	189	178	11
技师（士）	152	105	47
内：检验师（士）	60	59	1
其他	55	51	4
工勤技能人员	271	155	116
房屋建筑面积（m^2）	**216725**	**193550**	**23175**
总收入（万元）	**51191.6**	**46594.0**	**4597.6**
医疗收入	26315.8	23247.6	3068.2
其中：药品收入	17626.4	16258.3	1368.1
总费用（万元）	**63759.4**	**58090.5**	**5668.9**
其中：人员经费	30693.9	28253.9	2440
业务活动费用	2317.4	255.0	2062.4
药品费	19638.7	18259.1	1379.6
总诊疗人次数（人次）	**3247563**	**3173056**	**74507**
其中：出诊人次数	88320	83661	4659

注：本表包含卫生所（室、站）、医务室、护理站和中小学生卫生保健所。

全市村卫生室（所）基本情况

项目	总计	按设置/主办单位分				
		村办	乡卫生院设点	联合办	私人办	其他
机构数（个）	**2632**	**2398**	**79**	**1**	**146**	**8**
执业（助理）医师（人）	**1040**	**924**	**55**	**—**	**56**	**5**
注册护士（人）	**119**	**117**	**—**	**—**	**1**	**1**
乡村医生和卫生员（人）	**1892**	**1758**	**9**	**1**	**119**	**5**
乡村医生	1804	1675	4	1	119	5
卫生员	88	83	5	—	—	—
总收入（万元）	**25826.3**	**22877.8**	**2090.2**	**5.1**	**789.0**	**64.3**
其中：上级补助收入	9383.3	8258.0	661.9	4.2	440.8	18.5
村或集体补助收入	54.1	52.5	—	—	0.7	0.9
医疗收入	15160.3	13368.0	1427.2	0.9	330.3	33.8
内：药品收入	12800.2	11186.7	1264.2	0.9	314.7	33.7
总费用（万元）	**24477.9**	**21633.2**	**1960.7**	**5.1**	**815.7**	**63.2**
其中：人员经费	11999.7	10813.3	643.6	4.2	498.1	40.5
药品费	11672.4	10068.3	1315.0	0.9	265.5	22.6
总诊疗人次数（人次）	**1741142**	**1549368**	**93011**	**1020**	**93847**	**3896**
其中：出诊人次数	148957	146489	63	—	2355	50

2020-2024 年全市医疗机构总诊疗人次

单位：万人次

项目	2020	2021	2022	2023	2024
总计	**19269.3**	**24244.8**	**23102.4**	**29089.4**	**30166.3**
一、医院	**11839.4**	**15792.8**	**14855.0**	**17971.0**	**18317.3**
公立医院	10028.0	13254.8	12340.7	15169.9	15357.9
民营医院	1811.5	2538.0	2514.3	2801.1	2959.3
医院分级别：三级医院	8376.6	12077.6	11405.8	14142.8	14571.2
二级医院	2212.3	2140.5	1970.8	2064.1	1890.8
一级医院	1220.7	1538.9	1441.3	1695.3	1769.2
未评医院	29.8	35.8	37.0	68.9	86.1
医院分类别：综合医院	7619.4	9848.0	9192.4	10960.0	10961.5
中医医院	2752.8	3870.2	3674.7	4490.9	4670.3
专科医院	1467.2	2074.3	1987.5	2518.0	2681.6
护理院	0.0	0.2	0.4	2.2	4.0
二、基层医疗卫生机构	**6954.3**	**7888.9**	**7723.4**	**10463.6**	**11192.0**
社区卫生服务中心（站）	5826.3	6486.6	6449.4	8484.5	9245.8
门诊部	504.7	701.1	659.5	1045.4	1005.4
诊所、卫生所（室、站）、医务室等*	509.0	607.7	515.8	750.1	766.7
村卫生室（所）	114.3	93.5	98.8	183.6	174.1
三、专业公共卫生机构	**475.6**	**563.2**	**524.0**	**654.7**	**656.9**
妇幼保健机构	457.3	543.3	506.0	642.2	642.0
专科疾病防治机构	18.3	19.8	17.9	12.5	14.9
四、其他机构	**—**	**—**	**—**	**—**	**0.1**
疗养院	—	—	—	—	—
临床检验机构	—	—	—	—	—
其他	—	—	—	—	0.1

注：1. 本表统计范围包含村卫生室（所），包含 13 家驻京部队医院（均为三级）。

2. 中医医院包含中医医院、中西医结合医院和民族医医院。

3. * 处包含诊所、卫生所（室、站）、医务室、护理站和中小学生卫生保健所。

2020-2024 年全市医疗机构出院人数

单位：万人次

项目	2020	2021	2022	2023	2024
总计	**288.7**	**397.2**	**379.5**	**503.6**	**545.1**
一、医院	**278.8**	**387.1**	**370.0**	**492.7**	**533.0**
公立医院	239.9	332.1	319.7	433.7	469.0
民营医院	38.9	55.0	50.4	59.0	63.9
医院分级别：三级医院	228.0	336.0	324.0	437.0	482.7
二级医院	38.5	38.1	36.1	43.2	37.4
一级医院	11.3	11.7	8.8	10.9	10.2
未评医院	1.0	1.3	1.2	1.7	2.8
医院分类别：综合医院	197.1	271.4	263.3	344.0	369.8
中医医院	31.6	46.6	45.2	61.4	65.1
专科医院	50.1	69.0	61.4	87.1	97.5
护理院	0.0	0.1	0.1	0.3	0.6
二、基层医疗卫生机构	**1.3**	**1.5**	**1.5**	**2.4**	**2.4**
社区卫生服务中心（站）	1.3	1.5	1.5	2.4	2.4
三、专业公共卫生机构	**8.6**	**8.6**	**7.9**	**8.5**	**9.7**
妇幼保健机构	8.5	8.5	7.9	8.4	9.6
专科疾病防治机构	0.1	0.1	0.0	0.1	0.1
四、其他机构	**—**	**—**	**—**	**—**	**—**

注：1. 本表统计范围包含村卫生室（所），包含 13 家驻京部队医院（均为三级）。

2. 中医医院包含中医医院、中西医结合医院和民族医医院。

2020-2024 年全市医疗机构出院者平均住院日

单位：日

项目	2020	2021	2022	2023	2024
总计 ＊	**9.1**	**8.4**	**8.1**	**7.8**	**7.4**
一、医院 ＊	**9.1**	**8.3**	**8.2**	**7.7**	**7.4**
公立医院 ＊	8.8	7.9	7.6	7.3	6.8
民营医院 ＊	10.9	10.5	11.2	10.8	10.8
医院分级别：三级医院 ＊	8.6	7.8	7.6	7.2	6.8
二级医院 ＊	10.8	10.6	10.9	10.6	10.9
一级医院 ＊	13.2	13.3	14.9	14.0	16.6
未评医院 ＊	5.8	7.4	7.7	12.5	11.3
医院分类别：综合医院	8.6	7.8	7.5	7.1	6.8
中医医院	14.4	12.9	12.7	12.1	11.4
专科医院 ＊	7.4	6.7	7.2	6.7	6.4
护理院	59.4	62.6	43.2	51.9	39.8
二、基层医疗卫生机构	**30.8**	**27.6**	**23.6**	**18.8**	**20.5**
社区卫生服务中心（站）	30.8	27.6	23.6	18.8	20.5
三、专业公共卫生机构	**5.8**	**6.2**	**4.6**	**5.0**	**5.1**
妇幼保健机构	4.5	4.4	4.2	4.1	4.1
专科疾病防治机构	143.1	209.6	82.7	107.4	118.4
四、其他机构	—	—	—	—	—

注：1. 本表统计范围不包含驻京部队医院。

2. 中医医院包含中医医院、中西医结合医院和民族医医院。

3. 由于医保政策调整，近年来精神专科医院出院者平均住院日波动较大，本表出院者平均住院日各合计项（＊）中均不包含精神专科医院。

2020-2024 年全市医疗机构编制床位使用率

单位：%

项目	2020	2021	2022	2023	2024
总计	**52.35**	**62.91**	**58.21**	**68.62**	**68.52**
一、医院	**54.97**	**66.49**	**61.89**	**73.14**	**72.80**
公立医院	57.91	70.82	66.23	79.37	79.25
民营医院	44.87	53.53	49.49	54.44	53.60
医院分级别：三级医院	58.91	71.40	67.00	81.58	81.21
二级医院	53.51	66.05	60.18	63.97	60.64
一级医院	37.92	38.34	34.60	37.46	35.84
未评医院	18.76	25.81	25.82	33.08	50.77
医院分类别：综合医院	59.59	73.98	69.16	81.33	79.81
中医医院	43.42	53.39	50.35	60.04	58.92
专科医院	56.32	64.11	58.94	69.75	72.47
护理院	35.55	43.41	43.75	63.75	72.51
二、基层医疗卫生机构	**14.70**	**15.44**	**12.24**	**15.19**	**15.64**
社区卫生服务中心（站）	14.70	15.44	12.24	15.19	15.64
三、专业公共卫生机构	**41.79**	**39.44**	**33.21**	**34.97**	**38.22**
妇幼保健机构	39.91	37.98	29.01	29.99	31.07
专科疾病防治机构	47.30	43.55	48.28	53.59	78.28
四、其他机构	—	—	—	—	—

注：1. 本表统计范围不包含驻京部队医院。

2. 中医医院包含中医医院、中西医结合医院和民族医医院。

2020-2024 年全市医疗机构实有床位使用率

单位：%

项目	2020	2021	2022	2023	2024
总计	**59.45**	**70.99**	**65.93**	**78.06**	**78.44**
一、医院	**60.85**	**73.23**	**67.88**	**80.31**	**80.47**
公立医院	64.09	78.24	72.49	86.09	86.32
民营医院	49.71	58.41	54.59	62.09	61.99
医院分级别：三级医院	65.13	79.15	73.09	87.16	87.19
二级医院	57.90	69.32	64.61	73.78	72.83
一级医院	42.76	42.70	39.13	43.62	41.85
未评医院	34.28	44.34	45.33	52.78	63.17
医院分类别：综合医院	61.75	76.18	70.14	83.87	83.55
中医医院	53.51	63.57	59.21	70.76	70.75
专科医院	65.37	75.78	71.22	81.69	83.07
护理院	56.31	63.47	65.40	76.05	78.40
二、基层医疗卫生机构	**24.61**	**25.53**	**21.98**	**28.62**	**30.23**
社区卫生服务中心（站）	24.61	25.53	21.98	28.62	30.23
三、专业公共卫生机构	**60.02**	**54.12**	**54.15**	**59.57**	**64.96**
妇幼保健机构	55.92	50.38	47.14	51.58	56.73
专科疾病防治机构	73.31	66.14	79.77	88.14	95.83
四、其他机构	—	—	—	—	—

注：1. 本表统计范围不包括驻京部队医院。

2. 中医医院包含中医医院、中西医结合医院和民族医医院。

2020-2024 年全市三级医疗机构工作量情况

单位：万人次

项目	总诊疗人次					出院人数				
	2020	2021	2022	2023	2024	2020	2021	2022	2023	2024
总计	**8376.6**	**12240.2**	**11659.6**	**14593.7**	**15062.9**	**228.0**	**339.8**	**329.3**	**444.4**	**491.0**
其中：综合医院	5653.5	8103.2	7723.2	9449.7	9726.4	166.1	244.7	239.8	319.8	353.8
中医医院	1670.8	2461.3	2280.0	2858.0	2968.4	25.0	38.5	37.3	51.0	53.5
专科医院	1052.3	1513.1	1402.7	1796.5	1876.4	36.9	52.8	46.9	66.2	75.3
妇幼保健机构	—	162.6	253.8	489.5	491.7	—	3.7	5.3	7.4	8.4

注：1. 各年度统计数据均包含 13 家驻京部队医院。

2. 中医医院包含中医医院、中西医结合医院和民族医医院。

2020-2024 年全市二级医疗机构工作量情况

单位：万人次

项目	总诊疗人次					出院人数				
	2020	2021	2022	2023	2024	2020	2021	2022	2023	2024
总计	**2677.5**	**2530.5**	**2236.0**	**2263.4**	**2053.1**	**47.0**	**42.9**	**38.7**	**44.3**	**38.7**
其中：综合医院	1452.6	1160.9	979.9	1019.5	715.7	27.1	22.6	20.5	22.3	12.7
中医医院	508.0	632.7	616.5	634.9	640.2	4.1	5.3	5.6	7.2	8.5
专科医院	251.7	346.9	374.4	448.2	535.0	7.2	10.2	10.0	13.7	16.2
妇幼保健机构	457.3	380.7	252.3	152.6	150.3	8.5	4.8	2.6	1.1	1.2

注：中医医院包含中医医院、中西医结合医院和民族医医院。

2020-2024 年全市一级医疗机构工作量情况

单位：万人次

项目	总诊疗人次					出院人数				
	2020	2021	2022	2023	2024	2020	2021	2022	2023	2024
总计	**3925.5**	**4543.6**	**4430.5**	**5385.6**	**5361.3**	**11.8**	**12.2**	**9.3**	**12.0**	**11.4**
其中：综合医院	509.0	580.3	485.3	523.9	503.1	3.8	4.0	3.0	3.2	3.2
中医医院	573.4	773.1	770.4	986.8	1056.8	2.5	2.9	2.4	3.2	3.1
专科医院	138.3	185.4	185.5	183.2	207.8	4.9	4.9	3.4	4.4	3.7

注：中医医院包含中医医院、中西医结合医院和民族医医院。

2020-2024 年全市三级医疗机构工作效率情况

项目	编制床位使用率（%）					实有床位使用率（%）					出院者平均住院日（日）				
	2020	2021	2022	2023	2024	2020	2021	2022	2023	2024	2020	2021	2022	2023	2024
总计＊	**58.91**	**71.17**	**66.49**	**80.30**	**79.89**	**65.13**	**78.99**	**73.01**	**86.70**	**86.82**	**8.6**	**7.8**	**7.5**	**7.2**	**6.8**
其中：综合医院	64.30	78.12	74.35	88.88	87.26	65.55	80.96	74.64	88.47	88.04	7.9	7.3	7.0	6.7	6.4
中医医院	48.08	60.13	57.88	71.05	69.01	61.76	72.11	67.88	81.82	81.44	14.1	12.3	12.0	11.4	10.7
专科医院＊	57.48	65.91	57.55	73.04	77.10	67.55	81.77	74.22	89.10	90.97	7.2	6.3	6.5	6.1	5.7
妇幼保健机构	—	48.82	37.73	32.78	33.08	—	61.11	65.71	58.19	63.35	—	4.5	4.2	4.1	4.0

注：1. 本表统计范围中不包含驻京部队医院。

2. 中医医院包含中医医院、中西医结合医院和民族医医院。

3. 由于医保政策调整，近年来精神专科医院出院者平均住院日波动较大，本表出院者平均住院日各合计项中（＊）均不包含精神专科医院。

2020-2024 年全市二级医疗机构工作效率情况

项目	编制床位使用率（%）					实有床位使用率（%）					出院者平均住院日（日）				
	2020	2021	2022	2023	2024	2020	2021	2022	2023	2024	2020	2021	2022	2023	2024
总计＊	**43.55**	**63.28**	**57.81**	**62.72**	**60.18**	**58.07**	**68.18**	**63.68**	**73.41**	**72.60**	**9.8**	**10.1**	**10.5**	**10.6**	**10.9**
其中：综合医院	53.05	72.15	60.43	60.96	50.10	56.48	69.82	61.95	73.58	66.28	10.3	10.3	10.0	9.8	10.2
中医医院	37.21	46.61	43.31	50.68	52.16	39.93	54.71	50.84	63.44	67.99	15.6	14.8	15.0	14.7	13.8
专科医院＊	61.85	70.15	68.81	74.28	71.64	68.81	75.60	73.62	79.03	78.30	9.7	9.0	10.3	9.5	9.8
妇幼保健机构	39.91	32.15	19.43	19.22	22.87	55.92	44.06	29.39	29.51	34.52	4.5	4.3	4.0	4.4	4.6

注：1. 本表统计范围中不包含驻京部队医院。

2. 中医医院包含中医医院、中西医结合医院和民族医医院。

3. 由于医保政策调整，近年来精神专科医院出院者平均住院日波动较大，本表出院者平均住院日各合计项中（＊）均不包含精神专科医院。

2020-2024 年全市一级医疗机构工作效率情况

项目	编制床位使用率（%）					实有床位使用率（%）					出院者平均住院日（日）				
	2020	2021	2022	2023	2024	2020	2021	2022	2023	2024	2020	2021	2022	2023	2024
总计＊	**29.25**	**29.28**	**25.50**	**28.14**	**28.31**	**36.20**	**36.01**	**32.15**	**37.19**	**36.20**	**13.9**	**14.2**	**15.3**	**14.1**	**16.5**
其中：综合医院	42.52	43.08	39.49	42.76	37.53	46.44	46.65	43.05	49.48	44.91	19.9	19.1	20.0	20.2	26.5
中医医院	29.53	30.53	27.00	28.04	27.57	35.47	35.64	32.11	33.74	32.40	16.0	16.3	18.6	16.7	17.4
专科医院＊	42.16	43.22	40.52	45.91	44.78	46.29	46.75	44.53	50.66	49.61	6.5	6.8	7.6	7.2	5.1

注：1. 中医医院包含中医医院、中西医结合医院和民族医医院。

2. 由于医保政策调整，近年来精神专科医院出院者平均住院日波动较大，本表出院者平均住院日各合计项中（＊）均不包含精神专科医院。

2020-2024 年全市医疗机构医师人均工作量情况

项目	医师人均每日担负诊疗人次（人次）					医师人均每日担负住院床日（日）				
	2020	2021	2022	2023	2024	2020	2021	2022	2023	2024
医疗机构	**7.00**	**8.39**	**7.87**	**9.34**	**9.49**	**0.69**	**0.82**	**0.76**	**0.87**	**0.85**
机构类型分：医院	6.34	8.09	7.52	8.73	8.70	1.01	1.22	1.13	1.33	1.28
社区卫生服务中心（站）	16.15	17.32	16.55	21.33	21.31	0.09	0.09	0.08	0.09	0.10
机构等级分：三级医疗机构	6.56	8.79	7.96	9.45	9.42	1.07	1.33	1.18	1.42	1.36
二级医疗机构	6.37	6.64	6.55	6.85	6.69	1.02	1.13	1.19	1.34	1.35
一级医疗机构	9.74	10.97	10.60	12.52	12.13	0.34	0.34	0.29	0.32	0.30

注：本表统计范围中不包含驻京部队医院。

2020-2024 年全市部分医疗机构门诊及住院病人人均费用情况

单位：元

项目	2020	2021	2022	2023	2024
门诊病人人均医疗费用					
政府办综合医院	**656.5**	**653.9**	**687.0**	**675.8**	**686.0**
其中：三级	706.3	680.2	709.1	696.5	702.3
二级	460.5	460.9	482.5	464.9	443.9
一级	427.6	296.5	298.2	348.8	288.7
社区卫生服务中心	**375.2**	**349.3**	**368.6**	**357.2**	**346.6**
住院病人人均医疗费用					
政府办综合医院	**26675.5**	**25524.8**	**24503.5**	**23462.0**	**22427.0**
其中：三级	27598.7	25745.4	24619.6	23626.0	22578.7
二级	20031.8	22341.2	22409.7	20590.1	17978.1
一级	19142.9	20173.9	11886.8	1214.3	—
社区卫生服务中心	**22062.8**	**23074.1**	**23145.7**	**20836.1**	**21294.1**

注：1. 本表统计范围不包含驻京部队医院；

2. 2024 年无一级政府办综合医院。

2020-2024 年全市部分医疗机构门诊及住院病人人均费用变化情况

单位：%

项目	2020	2021	2022	2023	2024
门诊病人人均医疗费用上涨					
政府办综合医院	**0.2**	**0.0**	**0.0**	**0.0**	**0.0**
其中：三级	0.2	0.0	0.0	0.0	0.0
二级	0.2	0.0	0.0	0.0	0.0
一级	0.3	-0.3	0.0	0.2	-0.2
社区卫生服务中心	**0.2**	**-0.1**	**0.0**	**0.0**	**0.0**
住院病人人均医疗费用上涨					
政府办综合医院	**0.1**	**-0.1**	**-0.1**	**0.0**	**0.0**
其中：三级	0.1	-0.1	-0.1	0.0	0.0
二级	0.2	0.1	0.0	-0.1	-0.1
一级	1.2	0.0	-0.4	-0.9	—
社区卫生服务中心	**0.7**	**0.0**	**0.0**	**-0.1**	**0.0**

注：1. 本表统计范围不包含驻京部队医院。

2. 本表医疗费用增幅均以扣除物价上涨因素后的可比价格计算。

3. 2024 年无一级政府办综合医院。

2020-2024 年全市部分医疗机构门诊和住院病人药费占医疗费用比重情况

单位：%

项目	2020	2021	2022	2023	2024
门诊病人药费占医疗费用					
政府办综合医院	**44.57**	**39.11**	**39.50**	**36.97**	**36.86**
其中：三级	43.10	38.08	38.81	36.44	36.51
二级	53.33	50.19	48.80	45.08	45.23
一级	80.89	80.73	77.54	56.35	64.14
社区卫生服务中心	**84.39**	**81.13**	**82.33**	**79.99**	**79.18**
住院病人药费占医疗费用					
政府办综合医院	**21.13**	**19.47**	**18.25**	**16.88**	**16.18**
其中：三级	20.65	19.19	18.05	16.72	16.06
二级	25.92	24.07	22.22	20.14	20.51
一级	17.99	14.51	22.70	5.88	33.17
社区卫生服务中心	**28.32**	**27.72**	**25.37**	**25.82**	**23.81**

注：本表统计范围不包含驻京部队医院。

全市 246 家医疗机构出院病人前十位疾病顺位及构成

单位:%

顺位	城区		顺位	远郊		顺位	外埠	
	疾病名称	构成		疾病名称	构成		疾病名称	构成
1	循环系统疾病	17. 27	1	循环系统疾病	18. 13	1	循环系统疾病	14. 88
2	呼吸系统疾病	8. 73	2	呼吸系统疾病	9. 66	2	恶性肿瘤	8. 31
3	消化系统疾病	7. 34	3	妊娠、分娩和产褥期	8. 51	3	肌肉骨骼系统和结缔组织疾病	6. 02
4	泌尿生殖系统疾病	7. 02	4	消化系统疾病	7. 82	4	泌尿生殖系统疾病	4. 99
5	妊娠、分娩和产褥期	5. 94	5	泌尿生殖系统疾病	7. 36	5	消化系统疾病	4. 97
6	眼和附器疾病	5. 93	6	损伤、中毒和外因的某些其他后果	5. 19	6	眼和附器疾病	4. 72
7	肌肉骨骼系统和结缔组织疾病	4. 45	7	眼和附器疾病	4. 84	7	呼吸系统疾病	3. 54
8	损伤、中毒和外因的某些其他后果	4. 20	8	肌肉骨骼系统和结缔组织疾病	4. 26	8	神经系统疾病	3. 31
9	恶性肿瘤	3. 81	9	内分泌、营养和代谢疾病	3. 28	9	良性肿瘤	2. 98
10	良性肿瘤	3. 43	10	良性肿瘤	3. 08	10	损伤、中毒和外因的某些其他后果	2. 81
	十种疾病合计	**68. 12**		**十种疾病合计**	**72. 13**		**十种疾病合计**	**56. 53**

注:按照现住址区划代码分城区为东城区、西城区、朝阳区、丰台区、石景山区、海淀区。远郊为门头沟区、房山区、通州区、顺义区、昌平区、大兴区、怀柔区、平谷区、密云区、延庆区。

全市居民前十位死因顺位及百分比构成

顺位	全市		男性		女性	
	死因名称	构成（%）	死因名称	构成（%）	死因名称	构成（%）
1	心脏病	26.75	恶性肿瘤	27.21	心脏病	29.23
2	恶性肿瘤	25.56	心脏病	24.76	恶性肿瘤	23.50
3	脑血管病	17.78	脑血管病	18.14	脑血管病	17.34
4	呼吸系统疾病	7.47	呼吸系统疾病	8.14	呼吸系统疾病	6.64
5	损伤和中毒	4.49	损伤和中毒	4.51	内分泌营养和代谢疾病	4.53
6	内分泌营养和代谢疾病	4.24	内分泌营养和代谢疾病	4.00	损伤和中毒	4.46
7	消化系统疾病	2.94	消化系统疾病	2.97	消化系统疾病	2.91
8	神经系统疾病	1.93	神经系统疾病	1.77	神经系统疾病	2.13
9	泌尿生殖系统疾病	0.84	泌尿生殖系统疾病	0.78	泌尿生殖系统疾病	0.92
10	传染病	0.64	传染病	0.70	肌肉骨骼和结缔组织疾病	0.67
	十种死因合计	**92.64**	**十种死因合计**	**92.98**	**十种死因合计**	**92.33**

注：本表统计数据来源于北京市疾病预防控制中心。

2020-2024 年全市婴儿、新生儿、孕产妇死亡情况

项目	2020	2021	2022	2023	2024
婴儿死亡率（‰）	1.98	1.44	1.26	1.50	1.35
新生儿死亡率（‰）	1.06	0.90	0.67	0.91	0.84
孕产妇死亡率（1/10 万）	4.98	2.22	3.73	1.27	0.69
其中：产科出血	1.00	0.00	0.00	0.00	0.00

注：1. 本表统计数据来源于北京妇幼保健院。
2. 本表 2020-2023 年统计口径为全市户籍人口，2024 年统计口径调整为全市常住人口。

2020-2024 年全市甲乙类传染病发病与死亡情况

项目	2020	2021	2022	2023	2024
发病数（例）	17401	20705	58095	260295	232071
死亡数（人）	139	135	137	135	122
发病率（1/10 万）	80.8	94.6	265.4	1191.8	1061.6
死亡率（1/10 万）	0.65	0.62	0.63	0.62	0.56

注：1. 本表统计数据来源于北京市疾病预防控制中心。
2. 本表统计口径为全市常住人口。

全市常住人口儿童免疫接种率情况

单位:%

地区	卡介苗	脊灰疫苗	百白破疫苗	麻风腮疫苗	乙肝疫苗	流脑疫苗	乙脑疫苗	流腮疫苗
合计	**99.85**	**99.98**	**99.97**	**99.99**	**99.72**	**99.97**	**99.96**	**99.99**
东城区	100	100	100	100	100	100	100	100
西城区	100	99.99	100	99.99	99.99	99.98	100	99.99
朝阳区	100	100	100	100	100	100	100	100
丰台区	99.66	99.87	99.69	99.90	97.15	99.65	99.83	99.90
石景山区	99.48	99.88	99.83	99.97	99.96	99.92	99.36	99.97
海淀区	99.99	99.99	99.99	99.99	99.99	99.99	99.99	99.99
门头沟区	99.04	100	100	100	100	100	100	100
房山区	100	100	100	100	100	100	100	100
通州区	99.74	99.99	99.99	100	99.99	99.99	99.99	100
顺义区	100	100	100	100	100	100	100	100
昌平区	99.75	100	100	100	99.98	100	100	100
大兴区	99.63	100	99.99	100	99.91	99.99	99.97	100
怀柔区	99.04	100	100	100	99.79	100	100	100
平谷区	100.00	100	100	100	100	100	100	100
密云区	100.00	100	100	100	100	100	100	100
延庆区	100.00	100	100	100	100	100	100	100

注：本表统计数据来源于北京市疾病预防控制中心。

全市公共卫生监督执法基本情况

指标名称	公共场所卫生	生活饮用水卫生	职业卫生	学校卫生	传染病与消毒	放射卫生
单位户数（户）	46768	27598	4618	3849	13013	3266
监督户次数（次）	46895	18794	3167	5236	27051	2689
监督覆盖率（%）	61.83	55.17	61.78	81.06	70.25	66.78
合格户次数（次）	37720	17917	2728	4401	25712	2361
合格率（%）	90.39	97.74	93.52	99.44	98.10	95.24

注：1. 本表统计数据来源于北京市疾病预防控制局。

2. “单位户数”为2024年全年曾经有效过的被监督单位户数。

全市卫生健康行政执法基本情况

指标名称	应监督户数	监督户数	监督覆盖率（%）	累计监督覆盖率（%）	监督户次	监督频次	有效监督户次	合格户次	合格率（%）
合计	**12868**	**8757**	**68.05**	**68.05**	**32862**	**3.75**	**31999**	**31489**	**98.41**
医疗机构	11908	8072	67.79	67.79	31760	3.93	30987	30480	98.36
血液管理	218	172	78.90	78.90	221	1.28	221	221	100
妇幼保健	323	270	83.59	83.59	435	1.61	375	375	100
托育机构	419	243	58.00	58.00	446	1.84	416	413	99.28

全市院前急救病人情况

月份	就诊人次（人次）	普通病人		危重病人（人）
		合计（人）	救治人次（人次）	
合计	**894700**	**720318**	**378887**	**174382**
1	74450	59306	29835	15144
2	63296	50312	25321	12984
3	71653	56924	29354	14729
4	72760	57261	30076	15499
5	75544	61308	30693	14236
6	74998	60523	33167	14475
7	79211	64177	34714	15034
8	78310	63710	35192	14600
9	73705	59743	32336	13962
10	76583	61718	32346	14865
11	74207	60248	32256	13959
12	79983	65088	33597	14895

注：本表统计数据来源于北京急救中心。

全市院前急救病人疾病分类及构成

序号	疾病名称	人数（人）	构成（%）	顺位
1	**循环系统疾病**	**166685**	**18.63%**	**3**
	其中：缺血性心脏病	56878	6.36%	
	内：急性心肌梗塞	11644	1.30%	
	脑血管病	66716	7.46%	
	高血压病	31447	3.51%	
2	**呼吸系统疾病**	**74510**	**8.33%**	**4**
3	**消化系统疾病**	**57695**	**6.45%**	**6**
4	**神经系统疾病**	**61143**	**6.83%**	**5**
5	**泌尿生殖系统疾病**	**18290**	**2.04%**	**7**
6	**内分泌、营养和代谢**	**13277**	**1.48%**	**9**
7	**妊娠、分娩及产褥期疾病**	**12710**	**1.42%**	**10**
8	**肿瘤**	**18277**	**2.04%**	**8**
	其中：恶性肿瘤	16021	1.79%	
	良性肿瘤	2256	0.25%	
9	**损伤和中毒**	**195684**	**21.87%**	**2**
	其中：骨折	29663	3.32%	
	各种外伤	143480	16.04%	
	中毒	22541	2.52%	
10	**其它**	**276429**	**30.90%**	**1**
	合计	**894700**	**100.00%**	

注：本表统计数据来源于北京急救中心。

全市采供血情况

项目	采血量		供血量（U）				
	人次	U	合计	红细胞	手工分离血小板	血浆	机采成分血
合计	**440439**	**739431**	**1476110**	**634981**	**130**	**664781**	**176217.5**
血液中心	318329	549236	1232317	524527	130	563398	144262.5
中心血站	84507	135723	205332	90937	0	86176	28219
中心血库	37603	54472	38461	19517	0	15207	3737

注：1. 本表统计数据来源于北京市红十字血液中心。

2. 200 毫升全血、1 治疗量机采成分血统计为 1U；每 200 毫升全血手工分离制备的成分统计为 1U。

全市分区无偿献血情况

地区	献血人次（人次）	献血量（U）
合计	**440439**	**739431**
东城区	62588	112927
西城区	62121	106657
朝阳区	58292	94012
丰台区	29805	50840
石景山区	8521	12947
海淀区	83826	139517
门头沟区	2213	3793
房山区	8620	14184
通州区	32850	55742
顺义区	16691	26825
昌平区	30119	49900
大兴区	22502	36356
怀柔区	3194	4103
平谷区	3342	4334
密云区	12427	22476
延庆区	3328	4818

注：1. 本表统计数据来源于北京市红十字血液中心。
2. 200 毫升全血、1 治疗量机采成分血统计为 1U。

全市分区 0-6 岁儿童系统管理情况

地区	系统管理率（%）	0-2 岁	3-6 岁
		贫血患病率（%）	贫血患病率（%）
合计	**98.65**	**3.81**	**0.18**
东城区	98.87	2.02	0.02
西城区	98.54	3.50	0.15
朝阳区	98.57	2.83	0.14
丰台区	99.04	3.75	0.18
石景山区	98.88	4.21	0.16
海淀区	98.83	3.11	0.09
门头沟区	98.10	7.26	0.03
房山区	98.37	4.74	0.41
通州区	98.84	2.55	0.15
顺义区	98.29	5.19	0.19
昌平区	98.59	4.95	0.18
大兴区	98.69	4.42	0.23
怀柔区	99.10	3.71	0.05
平谷区	98.25	5.36	0.61
密云区	98.66	3.21	0.13
延庆区	98.51	3.33	0.04
经开区	97.99	3.98	0.21

注：1. 本表统计数据来源于北京妇幼保健院。
2. 本表统计口径为全市常住儿童人口。
3. 自 2021 年起新增经开区。

全市分区产科剖宫产率

单位：%

地区	2024 年
合计	**42.93**
东城区	38.77
西城区	42.07
朝阳区	45.01
丰台区	45.94
石景山区	31.66
海淀区	39.37
门头沟区	42.91
房山区	45.92
通州区	46.16
顺义区	50.22
昌平区	37.77
大兴区	42.96
怀柔区	48.05
平谷区	50.30
密云区	44.84
延庆区	46.54
经开区	40.58

注：1. 本表统计数据来源于北京妇幼保健院。

2. 自 2021 年起新增经开区。

全市分区孕产妇系统服务率

单位：%

地区	2024 年
合计	**99.64**
东城区	99.75
西城区	99.70
朝阳区	99.80
丰台区	99.88
石景山区	99.54
海淀区	99.88
门头沟区	99.45
房山区	99.51
通州区	99.52
顺义区	99.29
昌平区	99.85
大兴区	99.52
怀柔区	98.79
平谷区	98.89
密云区	99.16
延庆区	98.68
经开区	99.10

注：1. 本表统计数据来源于北京妇幼保健院。

2. 本表统计口径为全市社区常住孕产妇人口。

全市分区高招体检情况

地区	实检人数（人）			完全合格率（%）	基本合格率（%）
	合计	男	女		
合计	**66364**	**33800**	**32564**	**13.27**	**86.72**
东城区	5705	2905	2800	14.93	85.07
西城区	7868	4008	3860	12.81	87.19
朝阳区	6998	3402	3596	10.26	89.74
丰台区	4603	2320	2283	12.95	87.05
石景山区	1787	922	865	14.66	85.34
海淀区	14518	7823	6695	13.09	86.91
门头沟区	1198	629	569	17.11	82.80
房山区	3561	1782	1779	14.49	85.51
通州区	3920	1942	1978	10.03	89.97
顺义区	3295	1660	1635	14.42	85.58
昌平区	2941	1442	1499	18.94	81.06
大兴区	2866	1438	1428	10.23	89.77
怀柔区	1535	752	783	12.05	87.95
平谷区	1792	899	893	22.15	77.79
密云区	2377	1163	1214	10.14	89.86
延庆区	1400	713	687	15.00	85.00

注：本表统计数据来源于北京市体检中心。

全市分区中招体检情况

地区	实检人数（人）			完全合格率（%）	基本合格率（%）
	合计	男	女		
合计	**109085**	**56995**	**52090**	**18.05**	**63.83**
东城区	8356	4328	4028	16.36	59.69
西城区	12890	6798	6092	22.98	68.08
朝阳区	14497	7524	6973	17.18	68.04
丰台区	7673	4065	3608	20.11	79.89
石景山区	2717	1425	1292	13.62	44.42
海淀区	22504	11922	10582	16.30	68.37
门头沟区	1500	782	718	17.73	54.20
房山区	5881	3035	2846	20.66	79.34
通州区	7111	3623	3488	13.32	65.53
顺义区	5316	2829	2487	15.41	51.41
昌平区	5548	2906	2642	22.22	56.67
大兴区	5274	2726	2548	17.63	69.21
怀柔区	2375	1211	1164	14.36	38.02
平谷区	2447	1264	1183	12.91	57.42
密云区	3167	1606	1561	25.99	69.28
延庆区	1829	951	878	21.54	45.00

注：本表统计数据来源于北京市体检中心。

图1　2020至2024年全市医疗卫生机构情况

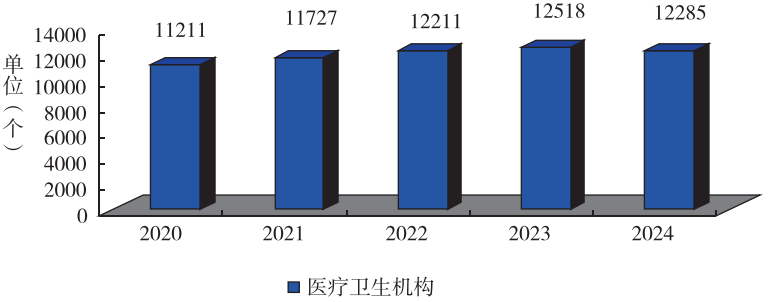

图2　2020年至2024年全市卫生技术人员数

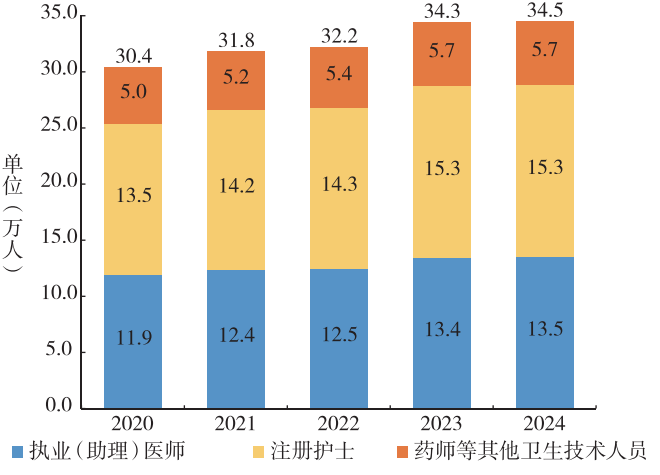

图3　2020至2024年全市医疗机构床位数

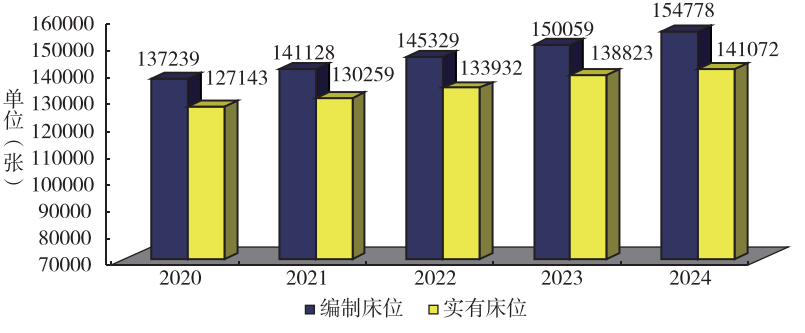

图4　2020至2024年每千常住人口拥有卫生技术人员、执业（助理）医师和注册护士数

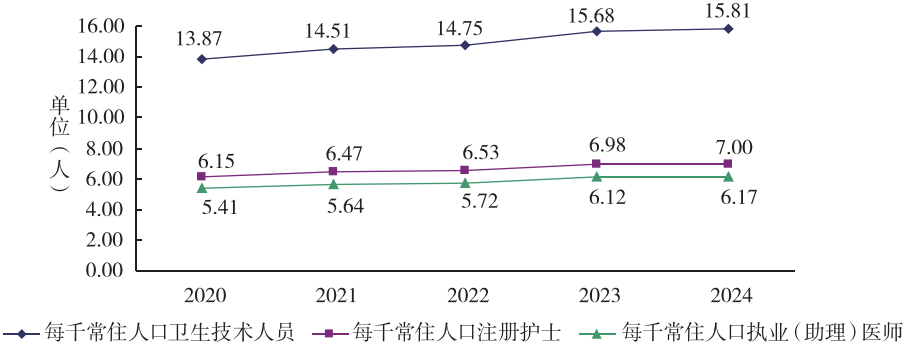

图5　2020至2024年全市每千常住人口拥有床位数

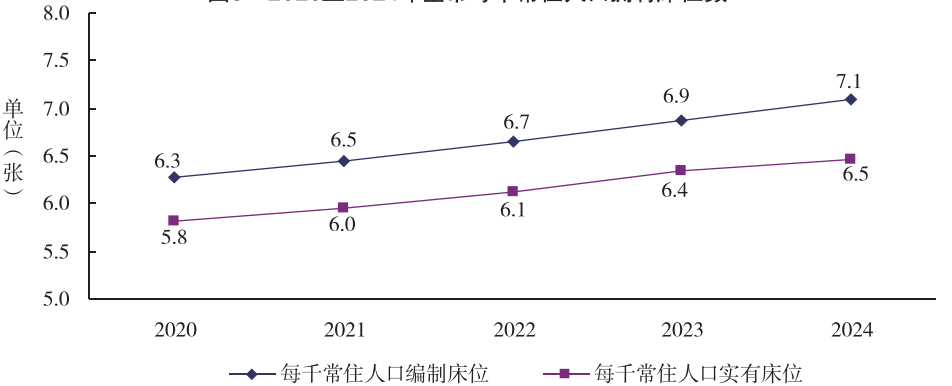

图6　2020至2024年全市医疗机构总诊疗人次情况

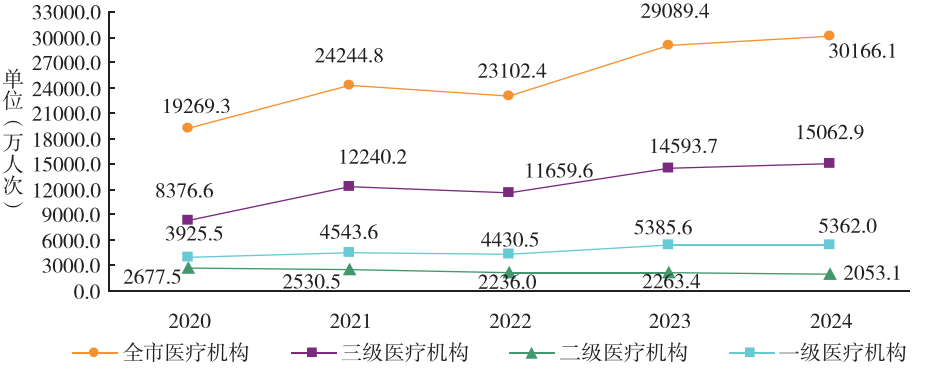

图7　2020至2024年全市医疗机构出院人数情况

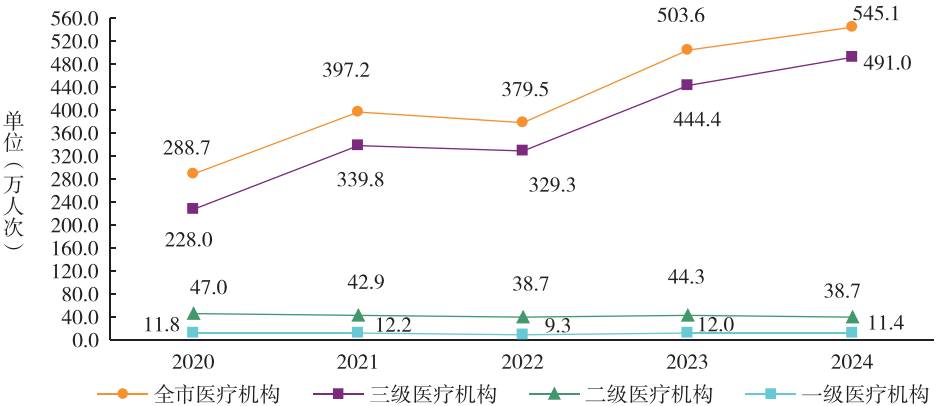

图8　2020至2024年全市医疗机构实有床位使用率

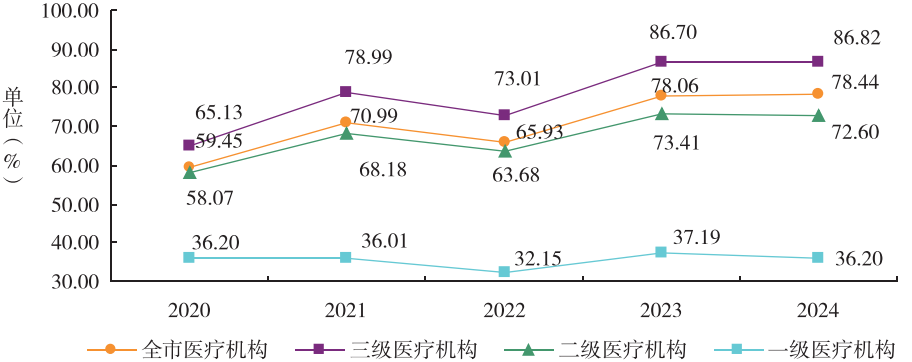

图9　2020至2024年全市医疗机构平均住院日情况

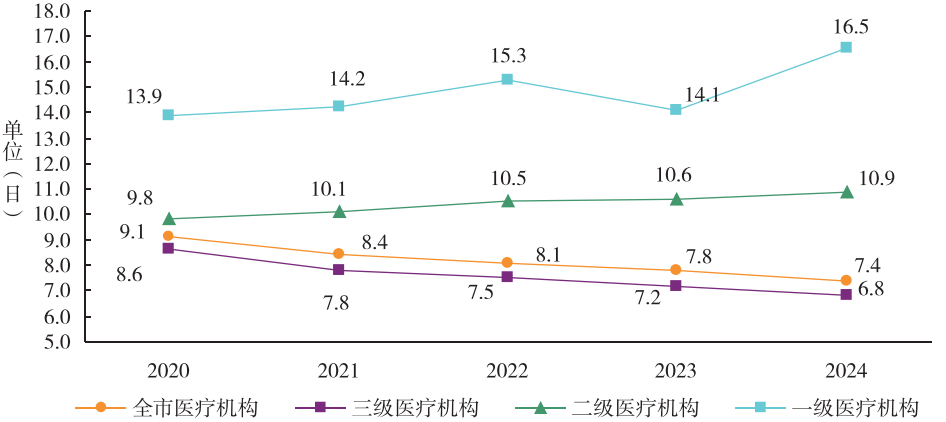
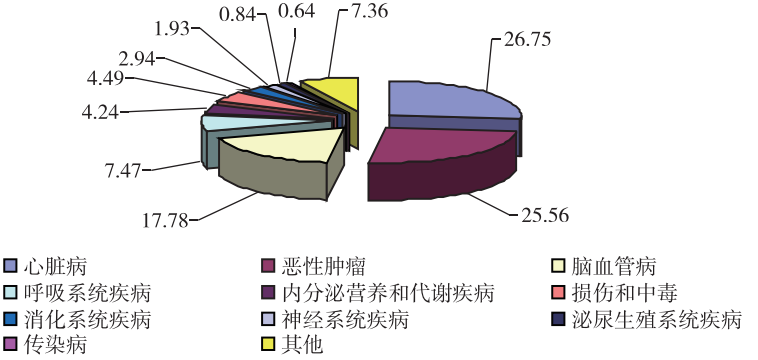
图10　2024年全市居民前十位死因疾病构成比（单位：%）